



Załącznik nr II a

Wzór sprawozdania okresowego z realizacji programu operacyjnego

I. Informacje wstępne

PROGRAM OPERACYJNY	Cel:	Konwergencja
	Kwalifikowany obszar:	NUTS 2 Województwo Świętokrzyskie
	Okres programowania:	2007-2013
	Numer programu (CCI):	CCI2007PL161PO018
	Nazwa programu:	Regionalny Program Operacyjny Województwa Świętokrzyskiego na lata 2007-2013
SPRAWOZDANI E OKRESOWE Z WDRAŻANIA PROGRAMU	Numer sprawozdania¹⁾:	I/2010/RPO/26
	Okres sprawozdawczy:	<i>01.01. 2010 r. – 30.06. 2010 r.</i>

II. Przegląd realizacji programu operacyjnego w okresie objętym sprawozdaniem

1. Realizacja i analiza postępów

1.1 Informacja na temat postępów rzeczowych programu operacyjnego

Tabela 1. Postęp rzeczowy programu operacyjnego²⁾

Tabela wskaźników produktu i rezultatu z podziałem na osie i działania w ramach Programu stanowi załącznik do niniejszego sprawozdania (tabela w formacie xls). Informacje o postępie w realizacji wskaźników rzeczowych zostały podane w ujęciu kumulatywnym. Osiągnięte wartości wskaźników oparte są na danych dotyczących operacji zakończonych, tzn. takich dla których zatwierdzono wnioski o płatność końcową. Zgodnie z obowiązującymi od 15 lipca

¹⁾ Półrocze/rok/program/dla RPO oznaczenie województwa wg statystyki GUS od 02 (woj. dolnośląskie) do 32 (woj. zachodniopomorskie). Przykład: I/2007/RPO/02 – oznacza sprawozdanie za pierwsze półrocze 2007 roku z realizacji RPO woj. dolnośląskiego, albo: II/2007/POKL - sprawozdanie za drugie półrocze 2007 roku z realizacji POKL.

²⁾ Jeśli ilość danych uniemożliwia wypełnienie tabeli w sprawozdaniu, należy załączyć dodatkową tabelę w formacie xls. W tabeli 1. nie są powtarzane informacje zawarte w tabeli wskaźnikowej formularza sprawozdawczego dotyczącego promocji i informacji (wg wzoru z Załącznika II c do Wytycznych w zakresie sprawozdawczości), załączonego do sprawozdania (wskaźniki dot. informacji, promocji i szkoleń).

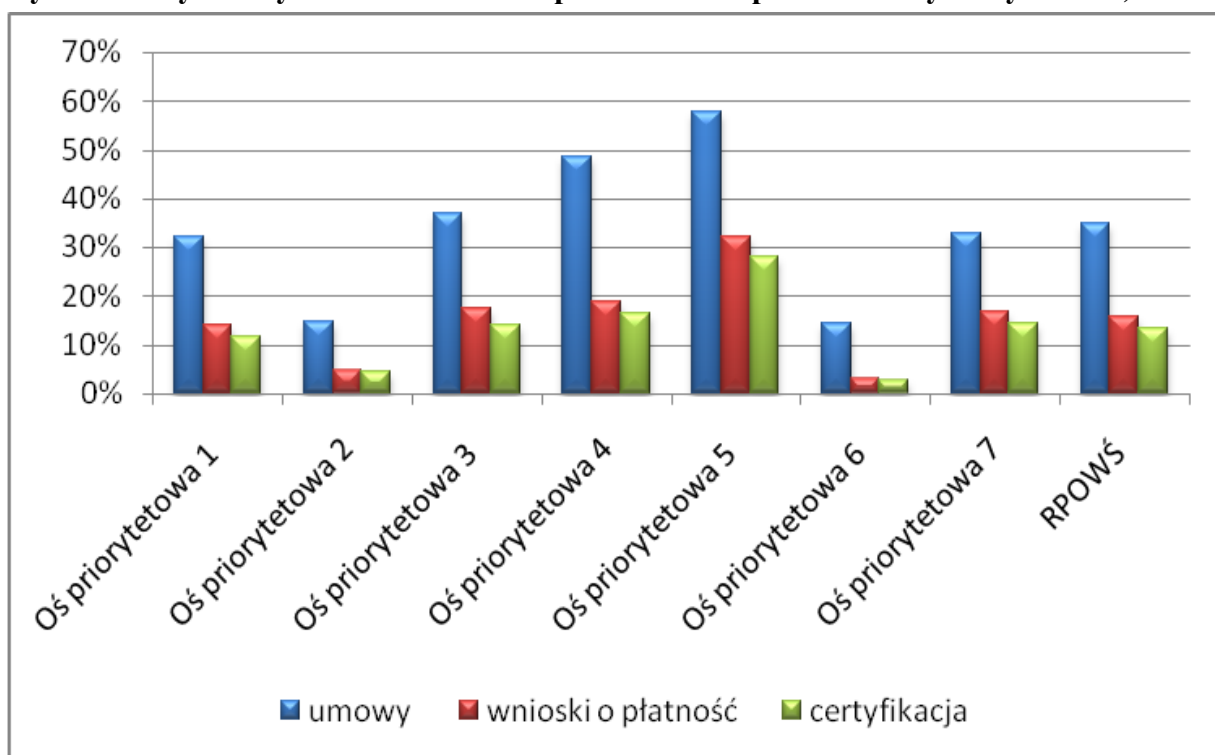
2009 roku wytycznymi MRR w zakresie sprawozdawczości wskaźniki rezultatu po raz pierwszy ujmowane są w sprawozdaniu za II półrocze 2009 roku, dlatego też dla wszystkich poprzednich okresów sprawozdawczych w wierszu realizacja wpisano wartość „0”.

W wyniku zrealizowanych projektów w ramach Regionalnego Programu Operacyjnego Województwa Świętokrzyskiego na lata 2007-2013 utworzono 392,37 miejsc pracy brutto, wybudowano 24,25 km dróg gminnych oraz zmodernizowano 98,54 km dróg (35,23 km dróg powiatowych i 63,31 km dróg gminnych), 3 752 osoby przyłączono do sieci wodociągowej i 124 - do sieci kanalizacyjnej. Szczegółowe informacje nt. rzeczowej realizacji Programu zostały zamieszczone w części „Postęp w realizacji Osi Priorytetowych Regionalnego Programu Operacyjnego Województwa Świętokrzyskiego na lata 2007-2013”.

1.2 Informacje finansowe

Dane o postępie finansowym zostały zaprezentowane w tabelach w Załączniku II b.

Poniższy wykres przedstawia % realizacji zobowiązań UE na lata 2007-2013 w ramach poszczególnych osi priorytetowych RPOWS 2007-2013 (wg: podpisanych umów, wydatków wykazanych we wnioskach o płatność oraz poświadczonych wydatków)



Zródło: opracowanie własne na podstawie Tabeli 1. Stan wdrażania programu operacyjnego według osi priorytetowych na dzień 30.06.2010 r. (załącznik II b) oraz na podstawie Karty Informacyjnej Deklaracji Wydatków (RPSW.IZ.UMWSW_-D06/10-01) – KSI SIMIK (07-13)

Najwyższy stopień realizacji zobowiązań UE na lata 2007-2013 zarówno pod względem podpisanych umów, wydatków wykazanych we wnioskach o płatność oraz poświadczonych wydatków wykazuje Oś priorytetowa 5, a najniższy – Oś priorytetowa 6.

1.3 Informacja nt. odsetek narosłych od środków zgromadzonych na realizację programu

Zgodnie z zapisami zawartymi w piśmie Ministerstwa Rozwoju Regionalnego znak: DKF – VII – 8183-1-MI/10, z dnia 5 stycznia 2010 r. IZ poszczególnymi PO nie mają obowiązku

wypełniania niniejszego punktu. Decyzja ta wynika z faktu, iż zgodnie z art. 200 ust. 1 ustawy z dnia 27 sierpnia 2009 r. o finansach publicznych obsługę bankową płatności prowadzi Bank Gospodarstwa Krajowego.

1.4 Informacja nt. zaliczek przekazanych na rzecz beneficjentów

Tabela 2. Informacja nt. zaliczek (w zł)

	Wartość zaliczek przekazanych na rzecz beneficjentów		Wartość środków przekazanych beneficjentom w formie zaliczki, a następnie przedstawionych do rozliczenia i uznanych za kwalifikowalne przez właściwe instytucje	
	W okresie sprawozdawczym	Od początku uruchomienia programu	W okresie sprawozdawczym	Od początku uruchomienia programu
Oś priorytetowa				
Oś priorytetowa 1 Rozwój przedsiębiorczości	90 000,00	90 000,00	90 000,00	90 000,00
Oś priorytetowa 2 Wsparcie innowacyjności, budowa społeczeństwa informacyjnego oraz wzrost potencjału inwestycyjnego regionu	11 403 260,69	13 949 750,92	10 677 373,31	13 162 160,73
Oś priorytetowa 3 Podniesienie jakości systemu komunikacyjnego regionu	18 523 863,71	36 359 830,56	19 340 432,02	36 345 594,99
Oś priorytetowa 4 Rozwój infrastruktury ochrony środowiska i energetycznej	22 417 405,35	28 331 435,74	22 603 282,24	28 079 977,22
Oś priorytetowa 5 Wzrost jakości infrastruktury społecznej oraz inwestycje w dziedzictwo kulturowe, turystykę i sport	31 415 790,05	74 096 602,40	33 683 951,39	73 877 917,73
Oś priorytetowa 6 Wzmocnienie ośrodków miejskich i rewitalizacja małych miast	910 778,08	910 778,08	910 778,08	910 778,08
Oś priorytetowa 7 Pomoc Techniczna	0,00	0,00	0,00	0,00
OGÓLEM	84 761 097,88	153 738 397,70	87 305 817,04	152 466 428,75

W związku z tym, iż sporządzając sprawozdanie okresowe należy zamieszczać informacje wygenerowane z KSI (SIMIK 07-13) w pierwszym dniu roboczym po zakończeniu okresu sprawozdawczego, wartość udzielonych zaliczek została podana wg stanu na 30 czerwca 2010 r. zgodnie z informacjami zawartymi w KSI (SIMIK 07-13). Jako datę przekazania zaliczki przyjęto datę zatwierdzenia wniosku o płatność, w którym beneficjent rozlicza otrzymaną zaliczkę. W kolumnie 3 *Wartość środków przekazanych beneficjentom w formie zaliczki, a następnie przedstawionych do rozliczenia i uznanych za kwalifikowalne przez właściwe instytucje*, w okresie sprawozdawczym ujęto zaliczki które zostały udzielone w poprzednich okresach sprawozdawczych, a dopiero w bieżącym okresie Beneficjenci przekazali je do rozliczenia.

1.5 Analiza jakościowa

W I półroczu 2010 roku Instytucja Zarządzająca RPOWŚ kontynuowała procesy związane z przygotowaniem lub aktualizacją i zmianami dokumentów niezbędnych w procesie wdrażania Programu i realizacji projektów przez Beneficjentów:

- Zarząd Województwa Świętokrzyskiego jako Instytucja Zarządzająca Regionalnym Programem Operacyjnym Województwa Świętokrzyskiego na lata 2007-2013, przyjął zmianę Szczegółowego opisu osi priorytetowych RPOWŚ w drodze:
 - Uchwały nr 2557/10 z dnia 29 kwietnia 2010 r. W wyniku konsultacji z Departamentem Funduszy Strukturalnych, zaistniała konieczność zmiany tabeli finansowej. Zmiany polegały na przesunięciu alokacji w kwocie 3 900 000 euro z działania 6.1 na realizację działania 6.2.
 - Uchwały nr 2697/10 z dnia 23 czerwca 2010 r. W wyniku konsultacji z Departamentem Funduszy Strukturalnych, zaistniała konieczność zmiany tabeli finansowej. W wyniku konsultacji z Departamentem Funduszy Strukturalnych, dokonano modyfikacji zapisu, dotyczącego typu beneficjentów, kwalifikujących się do wsparcia w ramach Działania 1.3. *Tworzenie i rozbudowa funduszy pożyczkowych i gwarancyjnych*. Dotychczasowy zapis pozwalał na aplikowanie o środki w tym działaniu jedynie podmiotom z województwa świętokrzyskiego. Proponowany zapis dopuszcza możliwość wnioskowania o środki przez podmioty spoza regionu.
- W I połowie 2010 r. Zarząd Województwa Świętokrzyskiego dwukrotnie aktualizował dokument Opis systemu zarządzania i kontroli dla Regionalnego Programu Operacyjnego Województwa Świętokrzyskiego na lata 2007-2013:
 - W dniu 24 lutego 2010 roku Zarząd Województwa Świętokrzyskiego przyjął uchwałę nr 2431/10 w sprawie aktualizacji Opisu systemu zarządzania i kontroli dla Regionalnego Programu Operacyjnego Województwa Świętokrzyskiego na lata 2007-2013. Zmiany w dokumencie polegały głównie na modyfikacji zapisów OSZiK w związku z obowiązującą od 1 stycznia 2010 r. Ustawą o finansach publicznych z dnia 27 sierpnia 2009 r., która wprowadza fundamentalne zmiany w systemie wdrażania Funduszy Europejskich, dotyczą one przede wszystkim finansowania realizacji Programów ale również systemu instytucjonalnego. Nowe przepisy ustanawiają instytucję Płatnika, którego rolę pełni Bank Gospodarstwa Krajowego.
 - W dniu 29 kwietnia 2010 roku Zarząd Województwa Świętokrzyskiego przyjął uchwałę nr 2558/10 w sprawie aktualizacji Opisu systemu zarządzania i kontroli dla Regionalnego Programu Operacyjnego Województwa Świętokrzyskiego na lata 2007-2013. Z uwagi na zmianę wkładu Instytucji Audytowej, Instytucji Certyfikującej do Opisu Systemu Zarządzania i Kontroli dla Regionalnego Programu Operacyjnego Województwa Świętokrzyskiego na lata 2007 – 2013 (OSZiK) oraz uwagi Instytucji Pośredniczącej w Certyfikacji do ostatniej wersji dokumentu nastąpiła konieczność

aktualizacji Opisu Systemu Zarządzania i Kontroli dla Regionalnego Programu Operacyjnego Województwa Świętokrzyskiego na lata 2007 - 2013.

Zmiany w dokumencie polegały głównie na modyfikacji zapisów OSZiK w zakresie m. in.:

- poprawy schematu przepływów finansowych,
- powiązania funkcjonowania BGK w schemacie organizacyjnym,
- doprecyzowania oraz przerehabilitowania zapisów dotyczących kontroli projektów oraz kontroli krzyżowych,
- zamieszczone zostały informacje nt. systemu wdrażania instrumentów inżynierii finansowej (w tym m. in. podstawy prawne, formy wdrażania, sposób wyboru operatora, przepływów środków finansowych, monitorowanie, itd.)
- Zarząd Województwa Świętokrzyskiego modyfikował również zapisy w dokumencie Instrukcja Wykonawcza Instytucji Zarządzającej Regionalnym Programem Operacyjnym Województwa Świętokrzyskiego na lata 2007-2013:
 - W dniu 14 stycznia uchwałą nr 2360/10 do Instrukcji Wykonawczej wprowadzono następujące zmiany:
 - skorygowano procedury odnoszące się do przyjmowania oraz weryfikacji wniosków o dofinansowanie w trakcie oceny formalnej i merytorycznej – technicznej oraz procedurę odwoławczą,
 - zmodyfikowano proces podpisywania umów o dofinansowanie po II etapie konkursu oraz dla Działań Osi Priorytetowej 1, a także ich aneksowanie,
 - dokonano przeglądu procedur pod kątem dostosowania ich do uwag Instytucji Pośredniczącej w Certyfikacji przesłanych pismem znak: IPOC.I.0773/3-8/09 z dnia 23 listopada 2009 roku,
 - zmiany zapisów dostosowując je do zaleceń Urzędu Kontroli Skarbowej,
 - zmiany rozdziału – 6.23 Zasady sporządzania i przedkładania Komisji Europejskiej deklaracji wydatków do celów częściowego zamknięcia programu operacyjnego,
 - Uchwałą nr 2446/10 Zarządu Województwa Świętokrzyskiego z dnia 5 marca 2010 r. do Instrukcji Wykonawczej wprowadzono następujące zmiany:

Dostosowanie procedur do nowelizacji Ustawy o finansach publicznych (Dz. U. 2009, Nr 157, poz. 1240), w tym Rozdział:

 - III - Zadania Instytucji Zarządzającej,
 - IV - Organizacja Instytucji Zarządzającej,
 - V - Przepływy finansowe,
 - 6.20.3 - Płatność na rzecz beneficjenta,
 - 6.21.1 - Przygotowanie dyspozycji do dokonania płatności na rzecz beneficjenta,
 - 6.21.2 - Dokonywanie płatności dla beneficjentów,
 - 6.21.4 - Księgowanie płatności i zobowiązań.
 - 6.22 - Procedura Poświadczania i deklaracji wydatków oraz składania wniosku o płatność do Instytucji Pośredniczącej w Certyfikacji,
 - 6.29 - Procedura wnioskowania o udzielenie dotacji rozwojowej, wnioskowania o przekazanie kwartalnej transzy dotacji rozwojowej oraz rozliczania otrzymanych środków dotacji,

Uwagi Instytucji Pośredniczącej w Certyfikacji w zakresie następujących Rozdziałów:

 - III – Zadania Instytucji Zarządzającej,
 - 6.23 - Zasady sporządzania i przedkładania Komisji Europejskiej deklaracji wydatków do celów częściowego zamknięcia programu operacyjnego,
 - 6.26.9 - Kontrola krzyżowa.

- Do najważniejszych zmian dokonanych w dokumencie Instrukcja Wykonawcza dokonanych w dniu 23 czerwca 2010 r. uchwałą nr 2698/10 należy zaliczyć między innymi:
 - wprowadzenie lub modyfikacja procedur w zakresie:
 - * wyboru i oceny projektów systemowych,
 - * instrumentów inżynierii finansowej,
 - * postępowania w przypadku zgłoszenia podejrzenia nadużycia finansowego do organów ścigania,
 - * procedury odwoławczej,
 - * wnioskowania o przyznanie środków europejskich i o udzielenie dotacji celowej z budżetu państwa oraz rozliczenia otrzymanych środków datacji celowej z budżetu państwa w ramach Regionalnego Programu Operacyjnego Województwa Świętokrzyskiego na lata 2007-2013,
- Wprowadzono uwagi Instytucji Pośredniczącej w Certyfikacji w zakresie następujących Rozdziałów:
 - 5 Przepływy finansowe,
 - 6.5 Informowane IC/IPOC o zatwierdzeniu RPOWŚ 2007-2013 oraz o zmianach w Programie,
 - 6.13 Procedura podpisywania umów/pre-umów o dofinansowanie realizacji projektów infrastrukturalnych i gospodarczych, wybieranych w trybie konkursowym,
 - 6.18 Przygotowanie prognoz wydatków dla RPOWŚ 2007-2013,
 - 6.20.2 Tryb oceny wniosku,
 - 6.20.3 Płatność na rzecz beneficjenta.
- W okresie sprawozdawczym Instytucja Zarządzająca RPOWŚ dokonała dwukrotnej zmiany Podręcznika Kwalifikowalności wydatków objętych dofinansowaniem w ramach Regionalnego Programu Operacyjnego Województwa Świętokrzyskiego na lata 2007-2013:
 - W dniu 3 lutego 2010 r. uchwałą nr 2396/10 wprowadzono zmiany wynikające z zaleceń pokontrolnych Urzędu Kontroli Skarbowej,
 - Zmiany wprowadzone w dniu 16 czerwca 2010 r. uchwałą nr 2674/10 wynikają bezpośrednio z zaktualizowanych w dniu 14 maja 2010 r. Krajowych wytycznych w zakresie kwalifikowania wydatków i dotyczą w szczególności:
 - wprowadzenia zapisów uznających za koszt kwalifikowany wydatek wynikający z zastosowania procedur odwoławczych,
 - dostosowania rozdziału poświęconego wkładowi niepieniężnemu do aktualnego brzmienia Rozporządzenia Rady (WE) 1083/2006,
 - rozszerzenia definicji projektu generującego dochód,
 - zaktualizowania rozdziału poświęconego instrumentom inżynierii finansowej.
- W dniu 14 kwietnia 2010 roku Zarząd Województwa Świętokrzyskiego podjął Uchwałą nr 2530/10 w sprawie przyjęcia Okresowego Planu Ewaluacji Regionalnego Programu Operacyjnego Województwa Świętokrzyskiego na lata 2007-2013, na 2010 rok. Działania ewaluacyjne przewidziane do realizacji w 2010 roku:
 - Analiza skuteczności, jakości oraz użyteczności działań informacyjnych i promocyjnych RPOWŚ (w tym Kampanii Promocyjnej) w kontekście zweryfikowania trafności zapisów w Planie Komunikacji RPO WŚ na lata 2007-2013. Badanie polegające na ocenie ogólnej wiedzy mieszkańców województwa na temat RPOWŚ, określeniu sposobu postrzegania RPOWŚ, zidentyfikowaniu źródeł informacji na temat RPOWŚ, ocena społecznego odbioru działań informacyjnych i promocyjnych, analiza skuteczności i użyteczności poszczególnych instrumentów informacji i promocji (w tym Kampanii Promocyjnej),

- Ocena postępów realizacji celów RPOWŚ do roku 2009 za pomocą modelu Hermin. Badanie polegające na przeprowadzeniu analiz społeczno-gospodarczych, w tym określeniu wpływu realizacji Regionalnego Programu Operacyjnego Województwa Świętokrzyskiego na lata 2007-2013 na parametry makroekonomiczne gospodarki województwa świętokrzyskiego.
- Ewaluacja mid-term Regionalnego Programu Operacyjnego Województwa Świętokrzyskiego na lata 2007-2013. Badanie poddające ocenie pierwsze produkty i rezultaty RPOWŚ w celu zaopiniowania jakości monitorowania i wdrażania programu. Badanie pozwoli ocenić czy założenia RPOWŚ przekładane są na działania i, w miejscu gdzie jest to konieczne, pozwoli na dokonanie korekt. Badanie polegające również na określeniu trafności zamierzeń w stosunku do aktualnych trendów społeczno-gospodarczych. Wyniki ewaluacji posłużą ewentualnym modyfikacjom programu.
- W okresie sprawozdawczym Zarząd Województwa Świętokrzyskiego dwukrotnie aktualizował Harmonogram konkursów na 2010 rok w ramach RPOWŚ: w dniu 17 marca br. uchwałą nr 2478/10 oraz w dniu 9 czerwca br. uchwałą nr 2653/10. W dniu 7 lipca 2010 r. Uchwałą nr 2744/10 Zarząd Województwa Świętokrzyskiego określił termin naboru wniosków w ramach konkursu nr 1.1.4 dla Działania 1.1 na okres od 01 czerwca 2010 do 30 lipca 2010 roku.
- W dniu 15 kwietnia 2010 r. zawarta została z Wrocławską Agencją Rozwoju Regionalnego umowa na realizację badania pn.: „Ocena postępów realizacji celów Regionalnego Programu Operacyjnego Województwa Świętokrzyskiego do 2009 roku za pomocą modelu HERMIN”. Do końca okresu sprawozdawczego do IZ RPOWŚ wpłynął projekt raportu końcowego z wykonania niniejszego badania.
- W dniu 23 kwietnia 2010 roku odbyło się VIII posiedzenie Komitetu Monitorującego RPOWŚ. Komitet Monitorujący m. in. podjął Uchwałę w sprawie zatwierdzenia Sprawozdania okresowego za II półrocze 2009 roku z realizacji RPOWŚ oraz Uchwałę w sprawie pozytywnego zaopiniowania decyzji Instytucji Zarządzającej RPOWŚ 2007-2013 w sprawie przesunięcia 3,9 mln euro z Działania 6.1 na realizację Działania 6.2.
- IX posiedzenie Komitetu Monitorującego RPOWŚ 2007-2013 odbyło się w dniu 24 czerwca br. Komitet podjął m. in. Uchwałę w sprawie zatwierdzenia Sprawozdania rocznego za 2009 rok z realizacji Regionalnego Programu Operacyjnego Województwa Świętokrzyskiego na lata 2007-2013.
- W okresie od 1 stycznia do 30 czerwca 2010 r. Instytucja Zarządzająca RPOWŚ dokonała dwóch zmian w Indykatorywnym Wykazie Indywidualnych Projektów Kluczowych:
 - W dniu 24 lutego 2010 r. – Uchwała Zarządu nr 2432/10, Beneficjent – Wojewódzki Szpital Specjalistyczny im. Św. Rafała w Czerwonej Górze zawniósł do Zarządu Województwa Świętokrzyskiego pełniącego funkcję Instytucji Zarządzającej Regionalnym Programem Operacyjnym Województwa Świętokrzyskiego na lata 2007-2013 o aktualizację kwoty na realizację projektu „Budowa bloku operacyjnego wraz z ciągami komunikacyjnymi oraz modernizacja pracowni diagnostyki obrazowej z zakupem aparatury - Wojewódzki Specjalistyczny ZOZ Gruzlicy i Chorób Płuc”. Kwota całkowita została zwiększona z 24,66 mln zł do 29,739 mln zł, a tym samym zwiększył się wkład własny projektu. Jednocześnie zaktualizowano tytuł tej inwestycji. Wyżej wymieniony został skrócony i otrzymał brzmienie: „Budowa bloku operacyjnego wraz z ciągami komunikacyjnymi oraz modernizacja pracowni

diagnostyki obrazowej z zakupem aparatury”. Wprowadzono również pewne zmiany porządkowe.

- W dniu 16 czerwca 2010 r. – Uchwała Zarządu 2682/10, Beneficjent – Świętokrzyskie Centrum Onkologii w Kielcach zawnioskował do Instytucji Zarządzającej RPOWŚ, o połączenie projektów „Rozbudowa Oddziału Onkohematologicznego i Brachyterapii wraz ze stacją trafo w Świętokrzyskim Centrum Onkologii w Kielcach” (projekt kluczowy) oraz „Budowa i wyposażenie budynku medycy Paliatywnej dla Świętokrzyskiego Centrum Onkologii w Kielcach” (projekt konkursowy), oraz jednoczesny podział nowego projektu na dwie części.

1. „Rozbudowa Brachyterapii wraz ze stacją trafo w Świętokrzyskim Centrum Onkologii w Kielcach,
2. „Rozbudowa Oddziału Onkohematologicznego z Medycyną Paliatywną w Świętokrzyskim Centrum Onkologii w Kielcach”.

Powodem modyfikacji zakresów rzeczowych planowanych inwestycji jest konieczność sprostania ograniczeniom finansowym po stronie Beneficjenta.

Ponadto, Beneficjent – Świętokrzyskie Centrum Psychiatrii w Morawicy zawnioskował do Zarządu Województwa o zmianę zakresu rzeczowego zadania „Adaptacja pawilonu na Oddział młodzieżowy oraz modernizacja Oddziałów w pawilonie Somatycznym Świętokrzyskiego Centrum Psychiatrii w Morawicy”, poprzez wyłączenie zadania z części „Adaptacja pawilonu na Oddział młodzieżowy”. Jednocześnie do zakresu rzeczowego projektu dodano dostosowanie pawilonu B do wymogów obowiązujących przepisów prawnych. Skutkuje to zmianą tytułu inwestycji, który otrzymał brzmienie „Poprawa jakości świadczonych usług medycznych poprzez dostosowanie pawilonu B do wymogów prawa oraz modernizacja oddziałów w pawilonie Somatycznym Świętokrzyskiego Centrum Psychiatrii w Morawicy”.

Informacja na temat realizacji Indywidualnych Projektów Kluczowych w ramach RPOWŚ 2007-2013

Zarząd Województwa Świętokrzyskiego w toku prac nad Regionalnym Programem Operacyjnym Województwa Świętokrzyskiego na lata 2007-2013 zatwierdził Indykatory Wykaz Indywidualnych Projektów Kluczowych stanowiący wyraz najważniejszych, kluczowych inwestycji realizowanych przy pomocy Funduszy Unijnych. Wykaz zawiera 24 projekty na łączną kwotę około 692,061 mln zł, w tym poziom dofinansowania Europejskiego Funduszu Rozwoju Regionalnego osiągnął poziom ponad 546 mln zł.

Wszyscy Beneficjenci podpisali z Zarządem Województwa Świętokrzyskiego pełniącym funkcję Instytucji Zarządzającej Regionalnym Programem Operacyjnym Województwa Świętokrzyskiego na lata 2007-2013 umowy wstępne stanowiące warunkowe zobowiązanie do realizacji projektu. Do końca czerwca 2010 roku zostało podpisane 9 umów na łączną kwotę 176,444 mln zł, w tym dofinansowanie z EFRR 137,344 mln zł. Umowy podpisano dla następujących projektów:

1. Oś priorytetowa 2: Centrum Tradycji i Turystyki Gór Świętokrzyskich wraz z restauracją zabytków Świętego Krzyża – I etap,
2. Oś priorytetowa 3: Rozbudowa drogi wojewódzkiej Nr 751 na odcinku Nowa Słupia – Ostrowiec Św. Wraz z obwodnicą miejscowości Nowa Słupia,
3. Oś priorytetowa 5:
 - 3.1. Rozbudowa Szpitala o Oddział Neurochirurgii w Wojewódzkim Szpitalu Zespolonym w Kielcach,

- 3.2. Rozbudowa Świętokrzyskiego Centrum Kardiologii o Kardiochirurgię,
- 3.3. Rozbudowa, modernizacja i wyposażenie szpitalnych oddziałów Świętokrzyskiego Centrum Psychiatrii w Morawicy,
- 3.4. Wyposażenie Szpitala Miejskiego w Starachowicach,
- 3.5. Wyposażenie Szpitala Powiatowego w Opatowie,
- 3.6. Wyposażenie rozbudowanego bloku Operacyjnego z pomieszczeniami sterylizacji w Świętokrzyskim Centrum Onkologii w Kielcach,
4. Oś priorytetowa 6: Rewitalizacja Starego Miasta w Sandomierzu.

Projekty kluczowe w ramach poszczególnych osi priorytetowych

ILOŚĆ PROJEKTÓW W RAMACH OSI PRIORYTETOWEJ	SZACUNKOWY KOSZT CAŁKOWITY (MLN ZŁ)	SZACUNKOWY KOSZT DOFINANSOWANIA (MLN ZŁ)
<i>Oś priorytetowa 2. Wsparcie innowacyjności, budowa społeczeństwa informacyjnego oraz wzrost potencjału inwestycyjnego regionu</i>		
4	82,598	67,392
<i>Oś priorytetowa 3. Podniesienie jakości systemu komunikacyjnego regionu</i>		
5	355,121	272,019
<i>Oś priorytetowa 5. Wzrost jakości infrastruktury społecznej oraz inwestycje w dziedzictwo kulturowe, turystykę i sport</i>		
13	162,233	123,256
<i>Oś priorytetowa 6. Wzmocnienie ośrodków miejskich i rewitalizacja małych miast</i>		
3	93,802	77,377
<i>Razem w ramach Regionalnego Programu Operacyjnego Województwa Świętokrzyskiego na lata 2007-2013</i>		
25	693,754	540,044

Do końca czerwca 2010 r. została ukończona rzeczowa realizacja dwóch projektów kluczowych:

1. Wyposażenie Szpitala Miejskiego w Starachowicach,
2. Wyposażenie rozbudowanego bloku Operacyjnego z pomieszczeniami sterylizacji w Świętokrzyskim Centrum Onkologii w Kielcach,

**REALIZACJA REGIONALNEGO PROGRAMU OPERACYJNEGO
WOJEWÓDZTWA ŚWIĘTOKRZYSKIEGO NA LATA 2007-2013 DO 30.06.2010 R.**

Informacje na temat naborów ogłoszonych w ramach poszczególnych osi priorytetowych w okresie sprawozdawczym:

Oś priorytetowa 1 Rozwój przedsiębiorczości

W okresie sprawozdawczym odbyły się trzy nabory wniosków dla - *Działania 1.1 Bezpośrednie wsparcie sektora mikro, małych i średnich przedsiębiorstw*:

- 01.12.2009-11.01.2010 r. dla małych przedsiębiorstw, na konkurs wpłynęło 107 wniosków na łączną kwotę dofinansowania 80 637 034,91 zł. Dnia 15 marca 2010 roku została zakończona ocena formalna złożonych wniosków. Spośród 107 wniosków o dofinansowanie:
 1. 92 wnioski zostało zaakceptowane pod względem formalnym i przekazane do oceny merytoryczno-technicznej;
 2. 15 wniosków zostało odrzuconych z przyczyn formalnych.

Ogólna wartość zaakceptowanych pod względem formalnym wniosków o dofinansowanie, wyniosła 186 590 881,17 zł, natomiast wartość ich dofinansowania zamknęła się na poziomie 68 182 772,12 zł co stanowi 227,28% środków zaplanowanych do kontraktacji w konkursie 1.1.3 dla małych przedsiębiorstw. W dniu 19 maja 2010 r. Uchwałą nr 2604/10 Zarząd Województwa Świętokrzyskiego dokonał wyboru projektów zakwalifikowanych do wsparcia (51 projektów o wnioskowanej wartości dofinansowania w kwocie 44 187 975, zł). Na liście rezerwowej znalazło się 11 projektów o wartości wnioskowanego wsparcia równej 5 728 966,96 zł.

- 21.12.2009-08.02.2010 r. dla mikro przedsiębiorstw, w odpowiedzi na konkurs złożono 257 wniosków na łączną kwotę 132 137 708,24 zł. Pozytywnie ocenę przeszło 120 projektów, z czego 86 (na łączną kwotę dofinansowania 25 849 580,44 zł) zostało wybrane przez Zarząd do zawarcia umów. Na liście rezerwowej zostały umieszczone 34 projekty o wartości wnioskowanego wsparcia w kwocie 13 888 560,41 zł.
- 01.06.2010-30.07.2010 r. dla mikro przedsiębiorstw na konkurs płynęło 214 wniosków na łączną kwotę całkowitą 118 676 281,40 zł. Dwa projekty zostały zaakceptowane pod względem formalnym i przekazane do oceny merytoryczno technicznej.
 - *Działanie 1.2. Tworzenie i rozwój powiązań kooperacyjnych przedsiębiorstw* konkurs otwarty, wznowiony w dniu 1. 10. 2009 r. do końca okresu sprawozdawczego do IZ wpłynęło 12 wniosków, opacznej wartości 21 367 487,29 zł, w tym dofinansowanie 8 929 286,00 zł.
 - *Działanie 1.3 Tworzenie i rozbudowa funduszy pożyczkowych i gwarancyjnych*, konkurs trwa w okresie 28.06.2010-30.09.2010 r.
 - *Działanie 1.4. Wsparcie inwestycyjne dla instytucji otoczenia biznesu*, konkurs odbywa się w okresie 28.06.2010-02.08.2010 r.

Oś priorytetowa 2 Wsparcie innowacyjności, budowa społeczeństwa informacyjnego oraz wzrost potencjału inwestycyjnego regionu

- *Działanie 2.1 Rozwój innowacji, wspieranie działalności dydaktycznej i badawczej szkół wyższych oraz placówek sektora „badania i rozwój”*, na konkurs który odbył się w dniach od 18.01.2009 – 19.02.2010 r. wpłynęło 19 wniosków na łączną kwotę 54 906 368,04 zł. Spośród złożonych wniosków 13 przeszło pozytywnie ocenę i zostało wybrane przez Zarząd do dofinansowania. Wnioskowana kwota dofinansowania wybranych projektów wynosi 12 322 354,35 zł.
- *Działanie 2.2 Budowa infrastruktury społeczeństwa informacyjnego*, konkurs rozpoczął się w dniu 04.05.2010 r. zakończył się w dniu 14.06.2010 r. W trakcie naboru do Instytucji Zarządzającej wpłynęło 27 wniosków o wartości całkowitej 103 977 739,89 zł.
- *Działanie 2.3. Promocja gospodarcza i turystyczna regionu* na konkurs, który odbył się w dniach od 04.01.2010 r. do 08.02.2010r., wpłynęło 35 wniosków na łączną kwotę całkowitą 119 595 694,37 zł. 11 projektów spośród 32 pozytywnie ocenionych, zostało wybrane przez Zarząd do dofinansowania (wnioskowana kwota dofinansowania: 43 007 644,66 zł), a 21 projektów umieszczono na liście rezerwowej (47 918 606,30 zł).
- *Działanie 2.4 Tworzenie kompleksowych terenów inwestycyjnych*, konkurs odbył się w okresie od 14.12.2009 do 18.01.2010. W odpowiedzi wpłynęły 2 wnioski na łączną kwotę całkowitą 11 937 400 zł, wartość dofinansowania złożonych wniosków wynosi 7 162 440 zł. Drugi konkurs dla tego Działania odbył się w okresie od 19.04.2010 do 17.05.2010, w odpowiedzi na który wpłynął 1 wniosek złożony przez gminę Połaniec. Wniosek został pozytywnie oceniony pod względem formalnym i merytoryczno-technicznym. Wartość całkowita projektu wynosi 21 073 756,52 zł, a wnioskowana kwota dofinansowania równa się 12 644 253,91 zł.

Oś priorytetowa 3 podniesienie jakości systemu komunikacyjnego regionu

W okresie sprawozdawczym nie przeprowadzono naboru wniosków w ramach osi priorytetowej 3.

Oś priorytetowa 4 Rozwój infrastruktury ochrony środowiska i energetycznej

W dniu 29 marca br. zakończył się nabór wniosków o dofinansowanie projektów, dla Działania 4.1 „Rozwój regionalnej infrastruktury ochrony środowiska i energetycznej” oraz Działania 4.2 „Rozwój systemów lokalnej infrastruktury ochrony środowiska i energetycznej”.

W odpowiedzi na konkurs wpłynęły 24 wnioski o wartości całkowitej na ok. 156,9 mln zł, wartość dofinansowania z EFRR na ponad 63,3 mln zł.

W tym:

- W ramach Działania 4.1 wpłynęło 7 wniosków o łącznej kwocie ok. 63,6 mln zł, w tym wartość dofinansowania z EFRR na ok. 25,2 mln zł.
- W ramach Działania 4.2 wpłynęło 17 wniosków na łączną kwotę ok. 93,2 mln zł, w tym dofinansowanie z EFRR na ponad 38 mln zł.

Oś priorytetowa 5 Wzrost jakości infrastruktury społecznej oraz inwestycje w dziedzictwo kulturowe, turystykę i sport

W okresie sprawozdawczym nie przeprowadzono naboru wniosków w ramach osi priorytetowej 5.

Oś 6 Wzmocnienie ośrodków miejskich i rewitalizacja małych miast

W okresie sprawozdawczym nie przeprowadzono naboru wniosków w ramach osi priorytetowej 6.

Informacje na temat wniosków po ocenie formalnej oraz wniosków zatwierdzonych do realizacji w okresie sprawozdawczym:

Oś priorytetowa 1 Rozwój przedsiębiorczości – w okresie sprawozdawczym w ramach tej osi oceniono pozytywnie pod względem formalnym 291 wniosków, a w sumie od uruchomienia programu 887 wniosków o łącznej wartości 1 646 190 802,96 zł i wartości dofinansowania 640 005 289,02 zł. Spośród nich 310 zostało zatwierdzonych do realizacji. Wartość dofinansowania zatwierdzonych wniosków wynosi 311 372 579,29 zł.

Oś priorytetowa 2 Wsparcie innowacyjności, budowa społeczeństwa informacyjnego oraz wzrost potencjału inwestycyjnego regionu – pod względem formalnym pozytywnie oceniono 32 wnioski na kwotę dofinansowania 149 127 462,58 zł, z czego 15 wniosków w bieżącym okresie sprawozdawczym. Od początku wdrażania RPOWŚ 26 wniosków o wartości dofinansowania 123 162 785,85 zł zatwierdzono do realizacji.

Oś priorytetowa 3 Podniesienie jakości systemu komunikacyjnego regionu – oceniono 21 wniosków pozytywnie, narastająco od uruchomienia programu 107 na kwotę dofinansowania 358 721 841,97 zł; do realizacji zostało zatwierdzone 94 wnioski (o kwocie dof. 275 287 310,35 zł)

Oś priorytetowa 4 Rozwój infrastruktury ochrony środowiska i energetycznej – ocenę formalną przeszło w okresie sprawozdawczym 8 wniosków, co łącznie daje 58 wniosków od uruchomienia programu o łącznej wartości dofinansowania 235 398 851,39 zł. Spośród pozytywnie ocenionych wniosków IZ RPOWŚ do realizacji dotychczas przyjęła 54 wnioski, o wartości wnioskowanego dofinansowania równej 204 682 666,88 zł.

Oś priorytetowa 5 Wzrost jakości infrastruktury społecznej oraz inwestycje w dziedzictwo kulturowe, turystykę i sport – do realizacji przyjęto do końca czerwca br. 112

wniosków (dof. 302 428 965,37 zł) spośród 122 poprawnie ocenionych pod względem formalnym (38 w okresie sprawozdawczym) na kwotę dofinansowania 329 916 693,47.

Oś 6 Wzmocnienie ośrodków miejskich i rewitalizacja małych miast – pozytywnie ocenę formalną przeszło 14 wniosków w I połowie 2010 r. Łącznie od początku realizacji 30 wniosków o wartości wnioskowanego dofinansowania 125 724 920,28 zł, z czego 24 przyjęto do realizacji. Wartość dofinansowania zatwierdzonych do realizacji projektów wynosi 55 529 034,35 zł.

Od początku realizacji Regionalnego Programu Operacyjnego Województwa Świętokrzyskiego na lata 2007-2013 spośród wniosków złożonych w ramach wszystkich ogłoszonych naborów pozytywnie pod względem formalnym oceniono 1 236 wniosków, o wartości wnioskowanego dofinansowania 1 838 895 058,71 zł. Do końca czerwca 2010 r. Instytucja Zarządzająca zatwierdziła do realizacji 628 projektów o wartości wnioskowanego dofinansowania równej 1 260 840 066,31 zł.

Informacje na temat podpisanych umów/wydanych decyzji od początku realizacji RPOWŚ:

Oś priorytetowa 1 Rozwój przedsiębiorczości – dotychczas IZ RPOWŚ podpisała 211 umów z beneficjentami Osi 1, o łącznej wartości dofinansowania z EFRR w kwocie równej 174 868 438,03 zł, co wyczerpuje alokację przeznaczoną dla tej Osi na lata 2007-2013 w 32,17 %. 206 umów podpisano dla Działania 1.1 *Bezpośrednie wsparcie sektora mikro, małych i średnich przedsiębiorstw* (wartość dofinansowania ze środków EFRR wynosi 160 944 114,55 zł, co wyczerpuje alokację przeznaczoną na realizację tego Działania w 48,46%), 5 umów o wartości dofinansowania z EFRR 13 924 323,48 zł zawarto z Beneficjentami Działania 1.4 *Wsparcie inwestycyjne dla instytucji otoczenia biznesu* (23,06 % realizacji zobowiązań UE dla Działania 1.4 na lata 2007-2013).

Oś priorytetowa 2 Wsparcie innowacyjności, budowa społeczeństwa informacyjnego oraz wzrost potencjału inwestycyjnego regionu – do końca czerwca 2010 r. podpisano 24 umowy na łączną kwotę dofinansowania z EFRR 66 359 535,36 zł, co stanowi 14,65 % dostępnej alokacji EFRR na lata 2007-2013 dla tej osi. Umowy te podpisano w ramach Działania 2.3 *Promocja gospodarcza i turystyczna regionu* (23 umowy o wartości dofinansowania ze środków EFRR 63 582 003,27 zł, co stanowi 42,25 % alokacji środków UE przeznaczonych na lata 2007-2013 w ramach tego Działania) i dla Działania 2.4 *Tworzenie kompleksowych terenów inwestycyjnych* (1 umowa o wartości przyznanego dofinansowania ze środków UE w kwocie 2 777 532,09 zł, co wyczerpuje przyznaną alokację na realizację tego Działania w 4,56 %).

Oś priorytetowa 3 Podniesienie jakości systemu komunikacyjnego regionu – kumulatywnie do końca okresu sprawozdawczego podpisano 94 umowy, na łączną kwotę dofinansowania z EFRR 275 287 310,35 zł, co stanowi 36,76 % realizacji zobowiązań UE na lata 2007-2013. Dla Działania 3.1 *Rozwój nowoczesnej infrastruktury komunikacyjnej o znaczeniu regionalnym i ponadregionalnym* – 16 umów na łączną kwotę dofinansowania EFRR 131 540 621,07 zł (24,23 % - alokacji na lata 2007-2013) i dla Działania 3.2 *Rozwój systemów lokalnej infrastruktury komunikacyjnej* 78 umów, co daje 143 746 689,28 zł dofinansowania z EFRR (69,73 % alokacji EFRR na lata 2007-2013).

Oś priorytetowa 4 Rozwój infrastruktury ochrony środowiska i energetycznej – podpisano 54 umowy na łączną kwotę dofinansowania z EFRR 204 682 666,88, co daje 48,67 % realizacji zobowiązań UE na lata 2007-2013. 27 umów podpisano w ramach Działania 4.1 *Rozwój regionalnej infrastruktury ochrony środowiska i energetycznej* na kwotę dofinansowania z EFRR – 102 132 185,01 zł (48,32 % - realizacja zobowiązań UE na lata 2007-2013 w ramach Działania 4.1) i 27 umów dla Działania 4.2 *Rozwój systemów lokalnej*

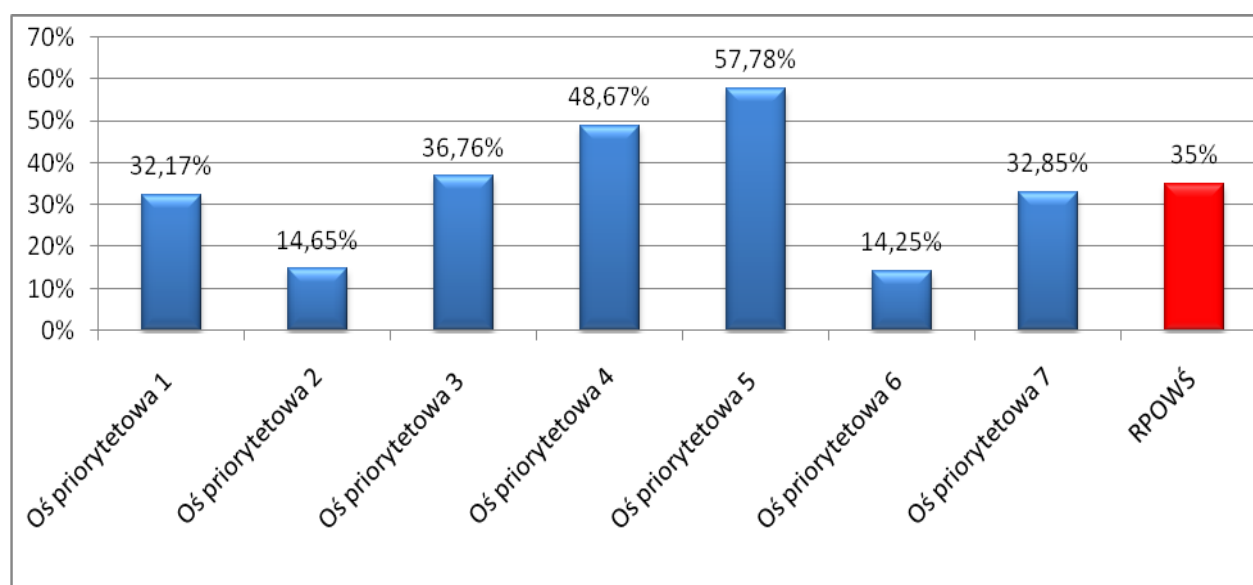
infrastruktury ochrony środowiska i energetycznej na kwotę 102 550 481,87 zł dofinansowania z EFRR. (49,01 % alokacji na lata 2007-2013 dla Działania 4.2)

Oś priorytetowa 5 Wzrost jakości infrastruktury społecznej oraz inwestycje w dziedzictwo kulturowe, turystykę i sport – w ramach całej osi dotychczas podpisano 104 umowy z Beneficjentami, na kwotę dofinansowania z EFRR 261 715 497,08 zł co wyczerpuje alokację przeznaczoną na lata 2007-2013 dla tej osi w 57,78%. W ramach Działania 5.1 *Inwestycje w infrastrukturę ochrony zdrowia* zawarto 11 umów na kwotę dofinansowania z EFRR 73 177 029,44 zł. (34,62 % - realizacja zobowiązań dla Działania 5.1 na lata 2007-2013); dla Działania 5.2 *Podniesienie jakości usług publicznych poprzez wspieranie placówek edukacyjnych i kulturalnych* – 53 umowy na kwotę EFRR równą 114 842 917,37 zł, co daje 95,08 % realizacji zobowiązań na lata 2007-2013 dla tego Działania; i dla Działania 5.3 *Inwestycje w sferę dziedzictwa kulturowego, turystyki i sportu* – podpisano 40 umów na kwotę dofinansowania z EFRR 73 695 550,27 zł., co wyczerpuje alokację zaplanowaną dla tego Działania w 61,01 %.

Oś 6 Wzmocnienie ośrodków miejskich i rewitalizacja małych miast – łącznie w ramach Osi podpisano 20 umów na kwotę EFRR 44 195 573,35 zł, co stanowi 14,25 % realizacji zobowiązań UE na lata 2007-2013 dla Osi 6. Dwie umowy o łącznej wartości odpowiadającej środkom z EFRR równej 18 355 981,70 zł (w 10,20 % - wyczerpują alokację dla tego Działania na lata 2007-2013) zostały podpisane w ramach Działania 6.1. *Wzmocnienie regionalnych i sub-regionalnych ośrodków wzrostu* i 18 umów w ramach Działania 6.2 *Rewitalizacja małych miast*; kwota EFRR równa 25 839 591,65zł realizuje zobowiązania UE na lata 2007-2013, dla Działania 6.2 w 19,88 %.

Oś 7 Pomoc techniczna – zatwierdzono 25 (16 dla Działania 7.1 *Wsparcie procesu wdrażania* i 9 dla Działania 7.2 *Działania informacyjne i promocyjne*) ramowych planów działań, o wartości dofinansowania z EFRR 29 760 110,16 zł co daje 32,85% realizacji zobowiązań UE na lata 2007-2013 dla osi 7.

Łącznie w ramach Regionalnego Programu Operacyjnego Województwa Świętokrzyskiego na lata 2007-2013, podpisano 532 umowy na całkowitą kwotę dofinansowania z EFRR 1 056 869 131,21 zł. Na dzień 30 czerwca 2010 roku wartość podpisanych umów wyczerpuje 35,00 % alokacji przeznaczonej na lata 2007-2013.



Zródło: opracowanie własne na podstawie Tabeli 1. Stan wdrażania programu operacyjnego według osi priorytetowych na dzień 30.06.2010 r. (załącznik II b)

Jak wynika z powyższego wykresu najwyższy stopień realizacji wykazuje Oś priorytetowa 5. *Wzrost jakości infrastruktury społecznej oraz inwestycje w dziedzictwo kulturowe, turystykę i sport*, a najniższy Oś priorytetowa 6 *Wzmocnienie ośrodków miejskich i rewitalizacja małych miast*.

Informacja na temat wniosków o płatność od początku realizacji Programu:

W ramach RPOWŚ 2007-2013 od uruchomienia programu złożono 1 359 wniosków o płatność, w których beneficjenci wykazali wydatki na kwotę ogółem 924 827 054,52 zł w tym wydatki kwalifikowane – 839 003 613,23 zł, a kwota wydatków kwalifikowanych odpowiadająca środkom UE wyniosła 476 060 761,14 zł i stanowi 15,77 % realizacji zobowiązań UE na lata 2007-2013.

Na rzecz beneficjentów od uruchomienia programu przekazano 443 816 236,77 zł

Oś priorytetowa 1 Rozwój przedsiębiorczości – do Instytucji Zarządzającej od uruchomienia programu wpłynęło 518 wniosków o płatność na kwotę wydatków 234 992 705,63 zł, w tym wydatki kwalifikowalne 183 278 043,00 zł z czego 76 142 428,99 zł to środki pochodzące z EFRR. Na rzecz beneficjentów wypłacono 84 372 923,5 zł – EFRR. Złożone wnioski o płatność i wypłaty środków dotyczą tylko Działania 1.1 *Bezpośrednie wsparcie sektora mikro, małych i średnich przedsiębiorstw*.

Oś priorytetowa 2 Wsparcie innowacyjności, budowa społeczeństwa informacyjnego oraz wzrost potencjału inwestycyjnego regionu – Beneficjenci do IZ złożyli 56 wniosków o płatność, na kwotę wydatków ogółem 31 687 514,62 zł, w tym wydatki kwalifikowane 28 657 219,03 zł, z czego 21 481 536,29 zł to środki z EFRR. 20 676 807,50 zł to kwota przekazana na rzecz beneficjentów. Wnioski wpłynęły w ramach Działania 2.3 *Promocja gospodarcza i turystyczna regionu*.

Oś priorytetowa 3 podniesienie jakości systemu komunikacyjnego regionu – złożono 233 wnioski o płatność, na kwotę 224 654 248,64 zł, z czego 218 366 965,83 zł to wydatki kwalifikowalne, natomiast wydatki kwalifikowane odpowiadające EFRR wyniosły 129 339 213,43 zł. Na rzecz beneficjentów Osi 3 wypłacono 108 390 526,03 zł – EFRR. W ramach Działania 3.1 *Rozwój nowoczesnej infrastruktury komunikacyjnej o znaczeniu regionalnym i ponadregionalnym* – wpłynęło 64 wnioski i dla Działania 3.2 *Rozwój systemów lokalnej infrastruktury komunikacyjnej* – 169 wniosków o płatność.

Oś priorytetowa 4 Rozwój infrastruktury ochrony środowiska i energetycznej – do IZ RPOWŚ wpłynęło 153 wnioski o płatność, dla Działania 4.1 *Rozwój regionalnej infrastruktury ochrony środowiska i energetycznej* 88 i dla Działania 4.2 *Rozwój systemów lokalnej infrastruktury ochrony środowiska i energetycznej* – 65. Łączna wartość wydatków ogółem wykazana przez Beneficjentów osi 4 wynosi 140 627 091,95 zł, w tym wydatki kwalifikowane i wydatki kwalifikowane w części odpowiadającej środkom UE wynoszą odpowiednio: 134 441 698,50 zł i 79 181 342,91 zł. Na konta Beneficjentów przekazano 71 973 026,37 zł

Oś priorytetowa 5 Wzrost jakości infrastruktury społecznej oraz inwestycje w dziedzictwo kulturowe, turystykę i sport - złożono 341 wniosków o płatność na kwotę 259 526 703,44 zł, z tego 241 153 325,16 zł to wydatki kwalifikowane, 145 061 237,99 zł to wartość EFRR. Na rzecz beneficjentów wypłacono 133 888 209,88 zł – EFRR. 50 wniosków o płatność złożono dla Działania 5.1 *Inwestycje w infrastrukturę ochrony zdrowia*; 171 - dla Działania 5.2 *Podniesienie jakości usług publicznych poprzez wspieranie placówek edukacyjnych i kulturalnych* i 120 dla Działania 5.3 *Inwestycje w sferę dziedzictwa kulturowego, turystyki i sportu*.

Oś 6 Wzmocnienie ośrodków miejskich i rewitalizacja małych miast –do IZ RPOWŚ wpłynęło 22 wnioski, 7 dla Działania 6.1 *Wzmocnienie regionalnych i sub-regionalnych ośrodków wzrostu* i 15 dla Działania 6.2 *Rewitalizacja małych miast*. Wartość wydatków kwalifikowanych dla tej osi wyniosła 15 162 553,02 zł, natomiast wartość wydatków odpowiadająca EFRR wyniosła 9 602 409,11 zł. Kwota 614 180,82 zł została wypłacona na konta Beneficjentów.

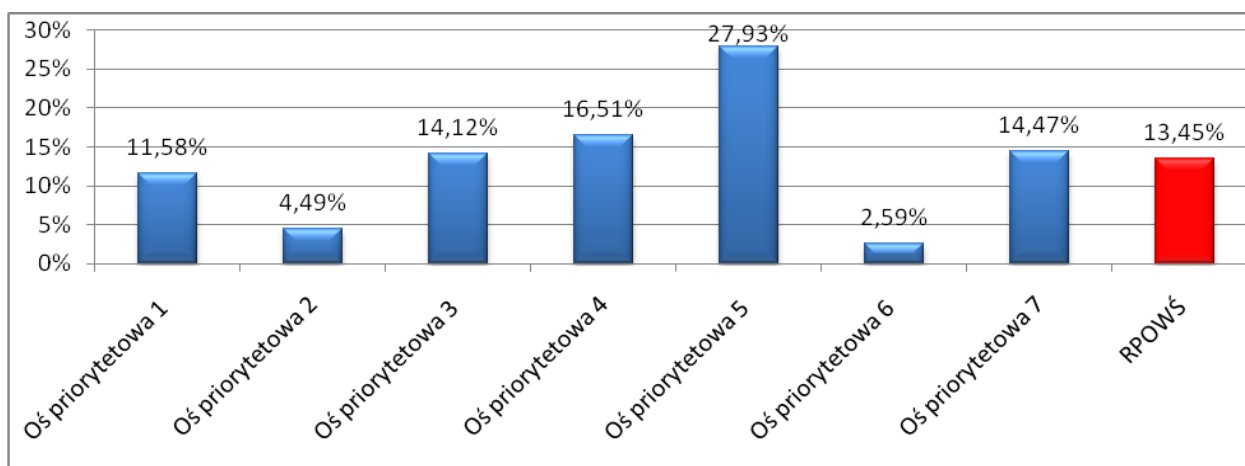
Oś 7 Pomoc techniczna – od początku realizacji programu złożono 36 wniosków o płatność na kwotę 18 133 237,23 zł, z czego 17 944 226,38 zł to wydatki kwalifikowane, w tym 15 252 592,41 zł to EFRR. 23 wnioski złożono dla Działania 7.1 *Wsparcie procesu wdrażania* i 13 dla Działania 7.2 *Działania Informacyjne i promocyjne*. Dotychczas zrealizowano płatności w kwocie 15 329 605,25 zł EFRR na wdrażanie pomocy technicznej.

Certyfikacja

W ramach Regionalnego Programu Operacyjnego Województwa Świętokrzyskiego na lata 2007-2013 do końca czerwca 2010 roku poświadczono 629 111 092,50 zł, z tego 406 054 866,85 zł to środki pochodzące z EFRR:

- dla osi priorytetowej **1 Rozwój przedsiębiorczości** 74 021 936,52 zł w tym 62 918 646,27 to wydatki odpowiadające EFRR (11,58 % realizacji zobowiązań UE na lata 2007-2013)
- dla osi priorytetowej **2 Wsparcie innowacyjności, budowa społeczeństwa informacyjnego oraz wzrost potencjału inwestycyjnego regionu** – 25 684 574,38 zł, w tym wkład odpowiadający EFRR – 20 325 356,24 zł, co daje 4,49 % realizacji zobowiązań UE na lata 2007-2013 w ramach tej osi.
- dla osi priorytetowej **3 podniesienie jakości systemu komunikacyjnego regionu** – 180 693 657,71 zł, w tym 105 732 059,66 zł to wkład EFRR. 14,12 % realizacji alokacji przeznaczonej dla tej osi na lata 2007-2013.
- w ramach osi priorytetowej **4 Rozwój infrastruktury ochrony środowiska i energetycznej** – 117 722 452,86 zł, z tego 69 435 121,78 zł to środki odpowiadające EFRR, co realizuje zobowiązania UE w ramach tej osi w 16,51 %.
- w ramach osi priorytetowej **5 Wzrost jakości infrastruktury społecznej oraz inwestycje w dziedzictwo kulturowe, turystykę i sport** – 202 639 585,97 zł, 126 501 565,12 zł to środki pochodzące z EFRR, (27,93 % - realizacji zobowiązań UE na lata 2007-2013).
- dla osi priorytetowej **6 Wzmocnienie ośrodków miejskich i rewitalizacja małych miast** – 12 923 540,97 zł, z tego 8 030 575,30 zł to środki pochodzące z EFRR, co wyczerpuje alokacje na lata 2007-2013 w wysokości 2,59 %.
- w ramach osi **7 Pomoc techniczna** – 15 425 344,09 zł, 13 111 542,48 zł to wartość wydatków odpowiadająca EFRR (14,47 % realizacji zobowiązań UE na lata 2007-2013).

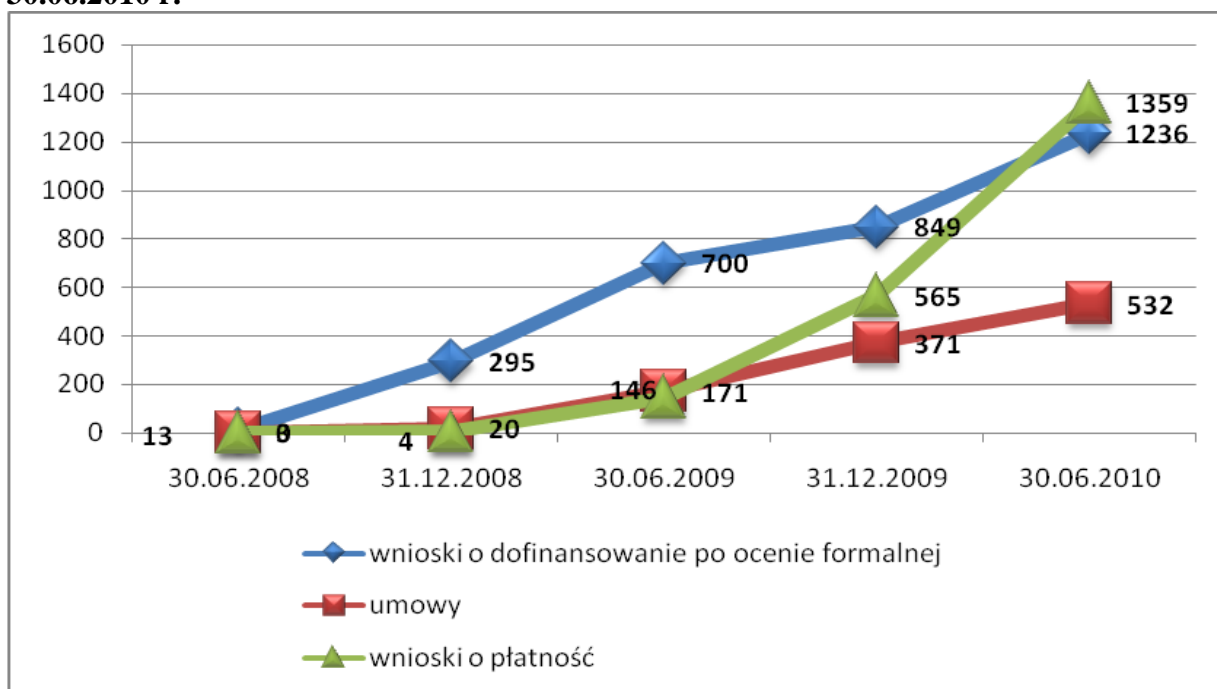
Poniższy wykres przedstawia % realizacji zobowiązań UE na lata 2007-2013 w ramach poszczególnych osi priorytetowych RPOWŚ 2007-2013 (wg poświadczonych wydatków)



Zródło: opracowanie własne na podstawie Karty Informacyjnej Deklaracji Wydatków (RPSW.IZ.UMWSW_-D06/10-01) – KSI SIMIK (07-13)

Jak wynika z powyższego wykresu najwyższy stopień realizacji wykazuje Oś priorytetowa 5. *Wzrost jakości infrastruktury społecznej oraz inwestycje w dziedzictwo kulturowe, turystykę i sport*, a najniższy Oś priorytetowa 6 *Wzmocnienie ośrodków miejskich i rewitalizacja małych miast*.

Poniższy wykres obrazuje wzrost ilości wniosków ocenionych pod względem formalnym, podpisanych umów oraz złożonych wniosków o płatność, w okresie 01.01.2008-30.06.2010 r.



Zródło: opracowanie własne na podstawie danych z KSI SIMIK (07-13)

Rzeczywista realizacja Regionalnego Programu Operacyjnego Województwa Świętokrzyskiego na lata 2007-2013 rozpoczęła się w I półroczu 2008 roku, wówczas ogłoszono pierwsze nabory projektów a następnie rozpoczęto ocenę złożonych wniosków. Pierwsze umowy z Beneficjentami Programu zostały podpisane dopiero w II połowie 2008 roku, a pierwsze wnioski o płatność wpłynęły do Instytucji Zarządzającej w I połowie 2009 roku. Największy, bo aż ponad ośmiokrotny wzrost liczby podpisanych umów, w stosunku do okresu poprzedniego, zanotowano w I połowie 2009 roku. Sytuacja ta wynika z faktu, iż umowy zostały zawarte z wnioskodawcami, którzy aplikowali o dofinansowanie w ramach

konkursów, które odbyły się 2008 roku. W ostatnim półroczu zanotowano ponad dwukrotny wzrost liczby złożonych wniosków o płatność w stosunku do okresu poprzedniego, Duża część Beneficjentów, którzy zawarli umowy w poprzednich okresach sprawozdawczych rozlicza obecnie swoje projekty.

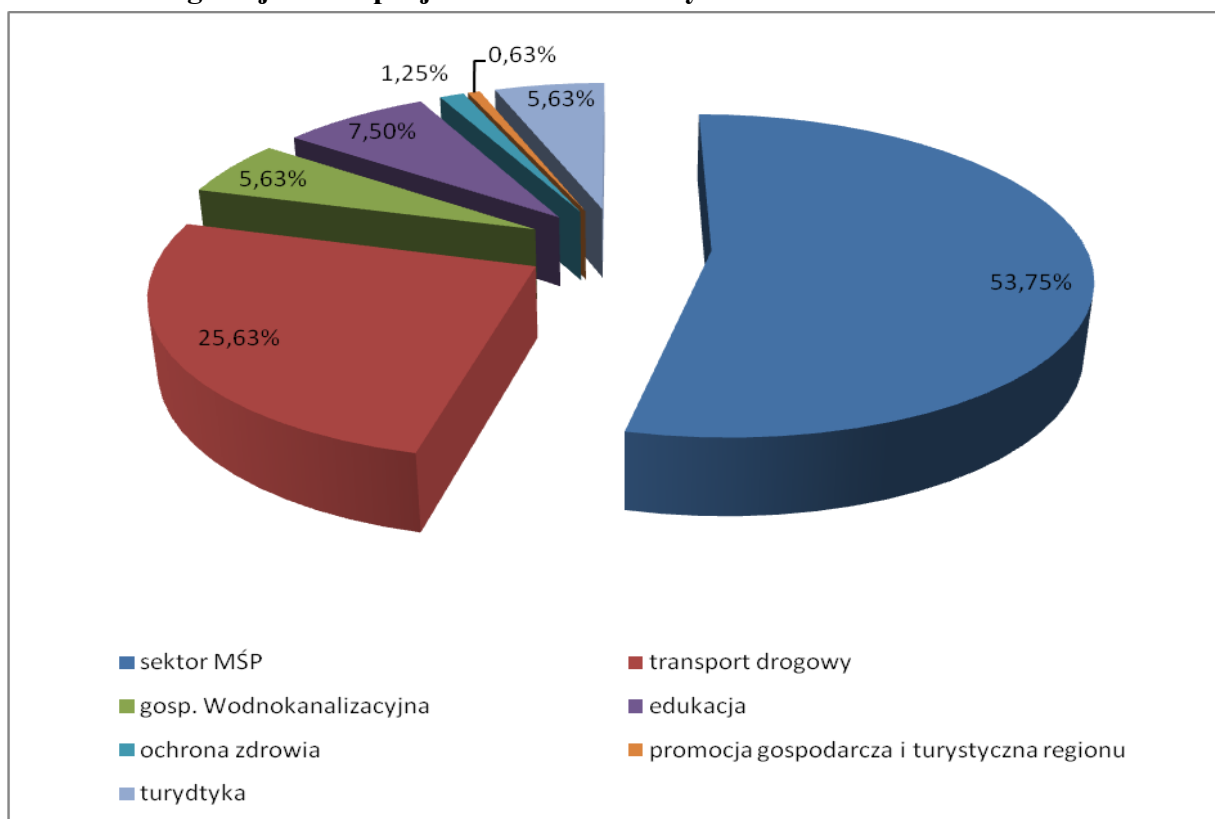
Rzeczowa realizacja Programu

W wyniku wdrażania RPOWŚ do końca czerwca 2010 r. zakończyła się realizacja 160 projektów:

- 86 projektów z sektora MŚP (40-mikro, 26-małe, 20-średnie),
- 1 projekt z zakresu promocji gospodarczej i turystycznej regionu,
- 41 projektów z zakresu transportu drogowego,
- 9 projektów z zakresu gospodarki wodnokanalizacyjnej,
- 12 projektów z zakresu infrastruktury edukacyjnej,
- 2 projekty z zakresu ochrony zdrowia,
- 9 projektów z zakresu turystyki.

Wskutek, czego utworzono 392,37 miejsc pracy brutto, wybudowano 24,25 km dróg gminnych oraz zmodernizowano 98,54 km dróg (35,23 km dróg powiatowych i 63,31 km dróg gminnych), 3 752 osoby przyłączono do sieci wodociągowej i 124 - do sieci kanalizacyjnej.

Poniższy wykres obrazuje procentowy udział projektów zakończonych z poszczególnych sektorów w ogólnej liczbie projektów zrealizowanych.



Źródło: opracowanie własne na podstawie Tabeli RPO – WSKAŹNIKI I półrocze 2010 r.

Z powyższego wykresu wynika, iż ponad połowa projektów zrealizowanych, to projekty z sektora MŚP, na drugim miejscu pod względem ilości zakończonych projektów znajduje się sektor transportu.

POSTĘP W REALIZACJI OSI PRIORYTETOWYCH REGIONALNEGO PROGRAMU OPERACYJNEGO WOJEWÓDZTWA ŚWIĘTOKRZYSKIEGO NA LATA 2007-2013

Oś priorytetowa 1 Rozwój przedsiębiorczości

Nabór i ocena wniosków: W okresie sprawozdawczym odbyły się trzy nabory wniosków dla - *Działania 1.1 Bezpośrednie wsparcie sektora mikro, małych i średnich przedsiębiorstw:*

- 01.12.2009-11.01.2010 r. dla małych przedsiębiorstw, na konkurs wpłynęło 107 wniosków na łączną kwotę dofinansowania 80 637 034,91 zł. Dnia 15 marca 2010 roku została zakończona ocena formalna złożonych wniosków. Spośród 107 wniosków o dofinansowanie:

3. 92 wnioski zostało zaakceptowane pod względem formalnym i przekazane do oceny merytoryczno-technicznej;
4. 15 wniosków zostało odrzuconych z przyczyn formalnych.

Ogólna wartość zaakceptowanych pod względem formalnym wniosków o dofinansowanie, wyniosła 186 590 881,17 zł, natomiast wartość ich dofinansowania zamknęła się na poziomie 68 182 772,12 zł co stanowi 227,28% środków zaplanowanych do kontraktacji w konkursie 1.1.3 dla małych przedsiębiorstw. W dniu 19 maja 2010 r. Uchwałą nr 2604/10 Zarząd Województwa Świętokrzyskiego dokonał wyboru projektów zakwalifikowanych do wsparcia (51 projektów o wnioskowanej wartości dofinansowania w kwocie 44 187 975, zł). Na liście rezerwowej znalazło się 11 projektów o wartości wnioskowanego wsparcia równej 5 728 966,96 zł.

- 21.12.2009-08.02.2010 r. dla mikro przedsiębiorstw, w odpowiedzi na konkurs złożono 257 wniosków na łączną kwotę 132 137 708,24 zł. Pozytywnie ocenę przeszło 120 projektów, z czego 86 (na łączną kwotę dofinansowania 25 849 580,44 zł) zostało wybrane przez Zarząd do zawarcia umów. Na liście rezerwowej zostały umieszczone 34 projekty o wartości wnioskowanego wsparcia w kwocie 13 888 560,41 zł.
- 01.06.2010-30.07.2010 r. dla mikro przedsiębiorstw na konkurs płynęło 214 wniosków na łączną kwotę całkowitą 118 676 281,40 zł.

- *Działanie 1.2. Tworzenie i rozwój powiązań kooperacyjnych przedsiębiorstw* konkurs otwarty, wznowiony w dniu 1. 10. 2009 r. do końca okresu sprawozdawczego do IZ wpłynęło 12 wniosków, opacznej wartości 21 367 487,29 zł, w tym dofinansowanie 8 929 286,00 zł. Dwa projekty zostały zaakceptowane pod względem formalnym i przekazane do oceny merytoryczno technicznej.

- *Działanie 1.3 Tworzenie i rozbudowa funduszy pożyczkowych i gwarancyjnych*, konkurs trwa w okresie 28.06.2010-30.09.2010 r.

- *Działanie 1.4. Wsparcie inwestycyjne dla instytucji otoczenia biznesu*, konkurs odbywa się w okresie 28.06.2010-02.08.2010 r.

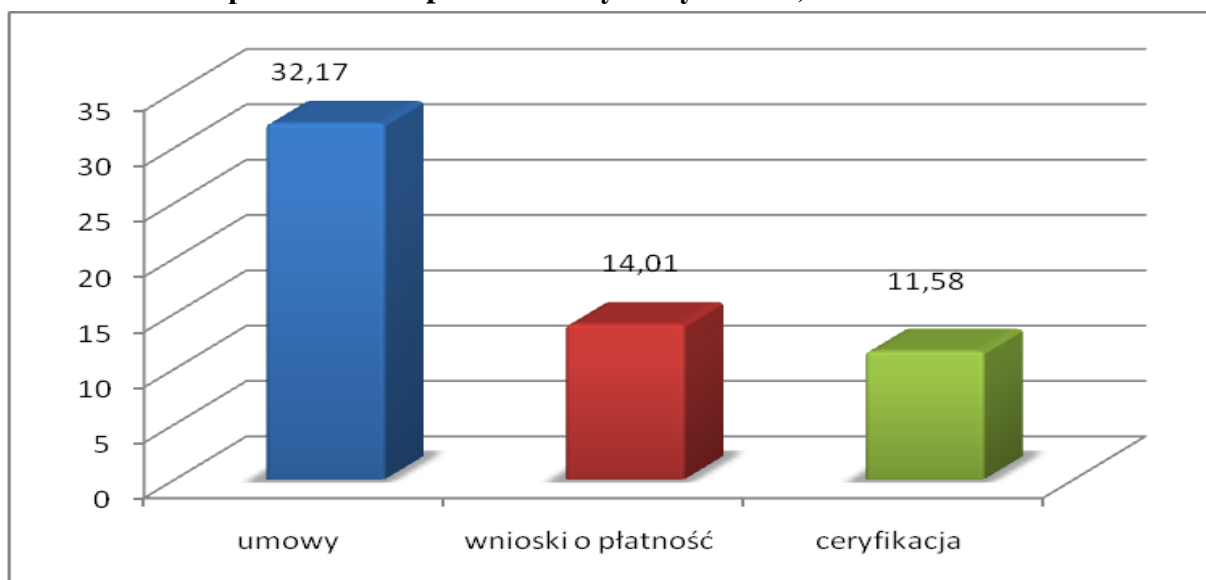
Umowy: dotychczas IZ RPOWŚ podpisała 211 umów z beneficjentami Osi 1, o łącznej wartości dofinansowania z EFRR w kwocie równej 174 868 438,03 zł, co wyczerpuje alokację przeznaczoną dla tej Osi na lata 2007-2013 w 32,17 %. 206 umów podpisano dla Działania 1.1 *Bezpośrednie wsparcie sektora mikro, małych i średnich przedsiębiorstw* (wartość dofinansowania ze środków EFRR wynosi 160 944 114,55 zł, co wyczerpuje alokację przeznaczoną na realizację tego Działania w 48,46%), 5 umów o wartości dofinansowania z EFRR 13 924 323,48 zł zawarto z Beneficjentami Działania 1.4 *Wsparcie*

inwestycyjne dla instytucji otoczenia biznesu (23,06 % realizacji zobowiązań UE dla Działania 1.4 na lata 2007-2013).

Wnioski o płatność: do Instytucji Zarządzającej od uruchomienia programu wpłynęło 518 wniosków o płatność na kwotę wydatków 234 992 705,63 zł, w tym wydatki kwalifikowalne 183 278 043,00 zł z czego 76 142 428,99 zł to środki pochodzące z EFRR. Na rzecz beneficjentów wypłacono 84 372 923,5 zł – EFRR. Złożone wnioski o płatność i wypłaty środków dotyczą tylko Działania 1.1 *Bezpośrednie wsparcie sektora mikro, małych i średnich przedsiębiorstw*.

Certyfikacja: dotychczas poświadczono 74 021 936,52 zł w tym 62 918 646,27 to wydatki odpowiadające EFRR (11,58 % realizacji zobowiązań UE na lata 2007-2013). Wydatki zostały poświadczone w ramach Działania 1.1 *Bezpośrednie wsparcie sektora mikro, małych i średnich przedsiębiorstw*.

Poniższy wykres przedstawia % realizacji zobowiązań UE na lata 2007-2013 w ramach 1 Osi priorytetowej RPOWŚ 2007-2013 (wg: podpisanych umów, wydatków wykazanych we wnioskach o płatność oraz poświadczonych wydatków)



Zródło: opracowanie własne na podstawie Tabeli 1. Stan wdrażania programu operacyjnego według osi priorytetowych na dzień 30.06.2010 r. (załącznik II b) oraz na podstawie Karty Informacyjnej Deklaracji Wydatków (RPSW.IZ.UMWSW_-D06/10-01) – KSI SIMIK (07-13)

Do końca 2009 roku zostały zrealizowane 86 projekty z Działania 1.1, z czego 40 projektów dotyczyło mikro przedsiębiorstw, 26 - małych i 20 – średnich przedsiębiorstw. W wyniku realizacji tychże projektów wykreowano 358 miejsc pracy, w tym 276 - dla mężczyzn i 82 – dla kobiet. Istnieją przesłanki dla stwierdzenia, iż wartość wskaźnika dot. utworzonych miejsc pracy przekroczy zakładaną na ten rok wartość – 500, gdyż w połowie roku wskaźnik został zrealizowany na poziomie ponad 70 %, a IZ RPOWŚ na bieżąco podpisuje umowy z Beneficjentami aplikującymi o wsparcie na przełomie 2009 i 2010 roku. Ocenie poddawane są również wnioski, które zostały złożone podczas ostatniego naboru (01.06.2010-30.07.2010). Dodatkowe inwestycje w MŚP wykreowane dzięki wsparciu wyniosły 0,325 mln euro. Ocena złożonych wniosków, wybór projektów do dofinansowania oraz podpisywanie umów z Beneficjentami odbywa się na bieżąco, dlatego IZ RPOWŚ wyraża przekonanie, iż docelowo realizacja wartości wskaźników nie jest zagrożona. Przyczyn wolniejszej niż zakładano realizacji wskaźnika „Dodatkowe inwestycje w MŚP wykreowane dzięki wsparciu”, należy upatrywać w fakcie, iż projekty inwestycyjne MŚP bądź zostały dopiero zakończone, bądź znajdują się we wczesnej fazie realizacji, co sprawia, że ich wpływ na generowanie dodatkowych inwestycji jest dotychczas niewielki. Wartość wskaźników:

„Liczba projektów dotyczących wsparcia IOB oraz funduszy pożyczkowych i gwarancyjnych” i „Wartość pożyczek i gwarancji udzielonych przez fundusze pożyczkowe i gwarancyjne” pozostaje na poziomie „0”, gdyż konkurs wniosków dla Działania 1.3 *Tworzenie i rozbudowa funduszy pożyczkowych i gwarancyjnych* jeszcze nie został zakończony. Natomiast dla Działania 1.4 *Wsparcie inwestycyjne dla instytucji otoczenia biznesu*, dopiero w I półroczu podpisano umowy dla projektów złożonych podczas naboru trwającego od 02.11.2009 do 07.12.2009, a drugi nabór rozpoczęty 28.06.2010 zakończył się w dniu 02.08.2010 r. Konkursy w ramach tych Działań nie mogły zostać ogłoszone wcześniej z uwagi na późne przyjęcie przez stronę rządową rozporządzeń regulujących udzielanie pomocy publicznej dla instytucji otoczenia biznesu oraz funduszy pożyczkowych i gwarancyjnych.

W okresie sprawozdawczym Instytucja Zarządzająca RPOWŚ nie zidentyfikowała problemów mających istotny wpływ na realizację 1 osi priorytetowej, w związku z tym nie zostały podjęte żadne środki zaradcze.

Oś priorytetowa 2 Wsparcie innowacyjności, budowa społeczeństwa informacyjnego oraz wzrost potencjału inwestycyjnego regionu

Nabór i ocena wniosków: w okresie sprawozdawczym odbyły się konkursy w ramach:

- *Działania 2.1 Rozwój innowacji, wspieranie działalności dydaktycznej i badawczej szkół wyższych oraz placówek sektora „badania i rozwój”*, na konkurs który odbył się w dniach od 18.01.2009 – 19.02.2010 r. wpłynęło 19 wniosków na łączną kwotę 54 906 368,04 zł. Spośród złożonych wniosków 13 przeszło pozytywnie ocenę i zostało wybrane przez Zarząd do dofinansowania. Wnioskowana kwota dofinansowania wybranych projektów wynosi 12 322 354,35 zł.

- *Działania 2.2 Budowa infrastruktury społeczeństwa informacyjnego*, konkurs rozpoczął się w dniu 04.05.2010 r. zakończył się w dniu 14.06.2010 r. W trakcie naboru do Instytucji Zarządzającej wpłynęło 27 wniosków o wartości całkowitej 103 977 739,89 zł.

- *Działania 2.3. Promocja gospodarcza i turystyczna regionu* na konkurs, który odbył się w dniach od 04.01.2010 r. do 08.02.2010r., wpłynęło 35 wniosków na łączną kwotę całkowitą 119 595 694,37 zł. 11 projektów spośród 32 pozytywnie ocenionych, zostało wybrane przez Zarząd do dofinansowania (wnioskowana kwota dofinansowania: 43 007 644,66 zł), a 21 projektów umieszczono na liście rezerwowej (47 918 606,30 zł).

- *Działania 2.4 Tworzenie kompleksowych terenów inwestycyjnych*, konkurs odbył się w okresie od 14.12.2009 do 18.01.2010. W odpowiedzi wpłynęły 2 wnioski na łączną kwotę całkowitą 11 937 400 zł, wartość dofinansowania złożonych wniosków wynosi 7 162 440 zł. Drugi konkurs dla tego Działania odbył się w okresie od 19.04.2010 do 17.05.2010, w odpowiedzi na który wpłynął 1 wniosek złożony przez gminę Połaniec. Wniosek został pozytywnie oceniony pod względem formalnym i merytoryczno-technicznym. Wartość całkowita projektu wynosi 21 073 756,52 zł, a wnioskowana kwota dofinansowania równa się 12 644 253,91 zł.

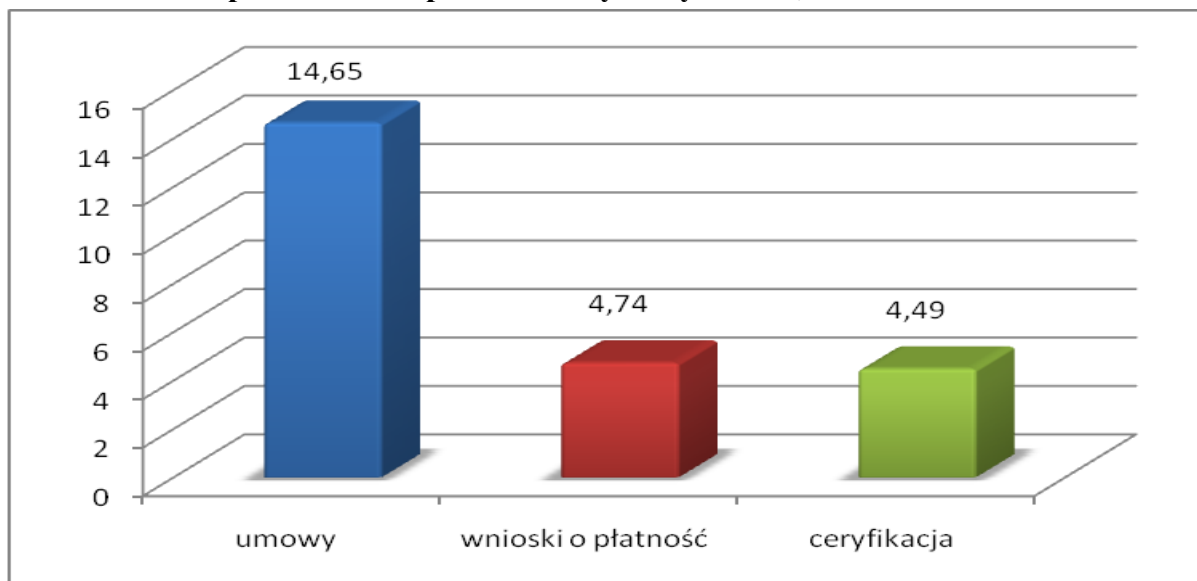
Umowy: do końca czerwca 2010 r. podpisano 24 umowy na łączną kwotę dofinansowania z EFRR 66 359 535,36 zł, co stanowi 14,65 % dostępnej alokacji EFRR na lata 2007-2013 dla tej osi. Umowy te podpisano w ramach Działania 2.3 *Promocja gospodarcza i turystyczna regionu* (23 umowy o wartości dofinansowania ze środków EFRR 63 582 003,27 zł, co stanowi 42,25 % alokacji środków UE przeznaczonych na lata 2007-2013 w ramach tego Działania) i dla Działania 2.4 *Tworzenie kompleksowych terenów inwestycyjnych* (1 umowa o wartości przyznanego dofinansowania ze środków UE w kwocie 2 777 532,09 zł, co wyczerpuje przyznaną alokację na realizację tego Działania w 4,56 %).

Wnioski o płatność: Beneficjenci do IZ złożyli 56 wniosków o płatność, na kwotę wydatków ogółem 31 687 514,62 zł, w tym wydatki kwalifikowane 28 657 219,03 zł, z czego

21 481 536,29 zł to środki z EFRR. 20 676 807,50 zł to kwota przekazana na rzecz beneficjentów. Wnioski wpłynęły w ramach *Działania 2.3 Promocja gospodarcza i turystyczna regionu*.

Certyfikacja: do końca okresu sprawozdawczego poświadczono 25 684 574,38 zł, w tym wkład odpowiadający EFRR – 20 325 356,24 zł, co daje 4,49 % realizacji zobowiązań UE na lata 2007-2013 w ramach tej osi. Wydatki poświadczono dla *Działania 2.3 Promocja gospodarcza i turystyczna regionu*.

Poniższy wykres przedstawia % realizacji zobowiązań UE na lata 2007-2013 w ramach 2 Osi priorytetowej RPOWŚ 2007-2013 (wg: podpisanych umów, wydatków wykazanych we wnioskach o płatność oraz poświadczonych wydatków)



Źródło: opracowanie własne na podstawie Tabeli 1. Stan wdrażania programu operacyjnego według osi priorytetowych na dzień 30.06.2010 r. (załącznik II b) oraz na podstawie Karty Informacyjnej Deklaracji Wydatków (RPSW.IZ.UMWSW_-D06/10-01) – KSI SIMIK (07-13)

Do końca okresu sprawozdawczego ukończono realizację jednego projektu z zakresu promocji turystycznej i gospodarczej regionu, co daje ponad 30% realizacji wartości wskaźnika zaplanowanego na 2010 r. Tym niemniej, na podstawie dotychczas podpisanych umów o dofinansowanie (do końca czerwca zawarto 23 umowy), można przewidzieć, że wartość tego wskaźnika zostanie zrealizowana w 100 %, a nawet znacznie przekroczona. Pozostałe wskaźniki w ramach osi priorytetowej 2 pozostają na poziomie „0” z uwagi na fakt, iż pierwsze konkursy w ramach *Działania 2.1 Rozwój innowacji, wspieranie działalności dydaktycznej i badawczej szkół wyższych oraz placówek sektora „badania i rozwój”* oraz *Działania 2.2 Budowa infrastruktury społeczeństwa informacyjnego* odbyły się dopiero w I połowie 2010 roku. Nabory wniosków nie zostały uruchomione wcześniej z uwagi na brak rozporządzenia Ministra Rozwoju Regionalnego regulującego przyznawanie pomocy na inwestycje w tych obszarach (Rozporządzenie weszło w życie 31 grudnia 2009 roku). Wskaźnik „powierzchnia utworzonych terenów inwestycyjnych” odnoszący się do zakresu wsparcia *Działania 2.4 Tworzenie kompleksowych terenów inwestycyjnych* znajduje się na poziomie „0”, co spowodowane jest faktem, iż projekty wybrane do realizacji nie zostały dotychczas ukończone.

W okresie sprawozdawczym Instytucja Zarządzająca RPOWŚ nie zidentyfikowała istotnych problemów we wdrażaniu 2 osi priorytetowej, dlatego też nie podjęto żadnych środków zaradczych.

Oś priorytetowa 3 Podniesienie jakości systemu komunikacyjnego regionu

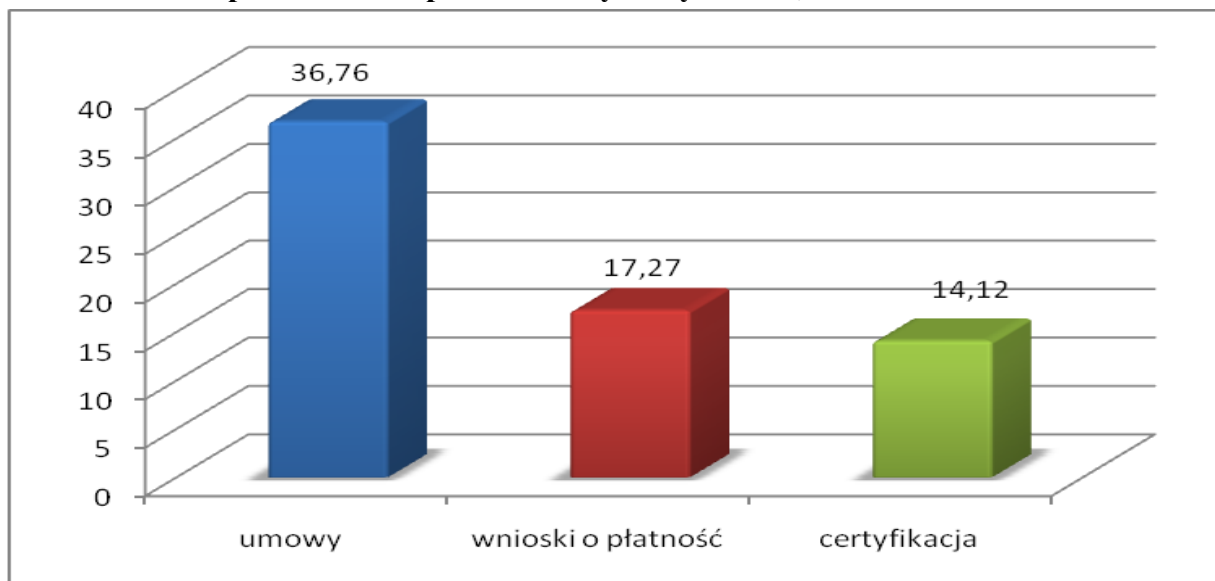
Nabór i ocena wniosków: w okresie sprawozdawczym nie przeprowadzono naboru wniosków w ramach osi 3.

Umowy: kumulatywnie do końca okresu sprawozdawczego podpisano 94 umowy, na łączną kwotę dofinansowania z EFRR 275 287 310,35 zł, co stanowi 36,76 % realizacji zobowiązań UE na lata 2007-2013. Dla Działania 3.1 *Rozwój nowoczesnej infrastruktury komunikacyjnej o znaczeniu regionalnym i ponadregionalnym* – 16 umów na łączną kwotę dofinansowania EFRR 131 540 621,07 zł (24,23 % - alokacji na lata 2007-2013) i dla Działania 3.2 *Rozwój systemów lokalnej infrastruktury komunikacyjnej* 78 umów, co daje 143 746 689,28 zł dofinansowania z EFRR (69,73 % alokacji EFRR na lata 2007-2013).

Wnioski o płatność: do IZ RPOWŚ złożono 233 wnioski o płatność, na kwotę 224 654 248,64 zł, z czego 218 366 965,83 zł to wydatki kwalifikowalne, natomiast wydatki kwalifikowane odpowiadające EFRR wyniosły 129 339 213,43 zł. Na rzecz beneficjentów Osi 3 wypłacono 108 390 526,03 zł – EFRR. W ramach Działania 3.1 *Rozwój nowoczesnej infrastruktury komunikacyjnej o znaczeniu regionalnym i ponadregionalnym* – wpłynęło 64 wnioski i dla Działania 3.2 *Rozwój systemów lokalnej infrastruktury komunikacyjnej* – 169 wniosków o płatność.

Certyfikacja: do końca czerwca 2010 r. IZ RPOWŚ poświadczyła wydatki w kwocie 180 693 657,71 zł, w tym 105 732 059,66 zł to wkład EFRR. 14,12 % realizacji alokacji przeznaczonej dla tej osi na lata 2007-2013.

Poniższy wykres przedstawia % realizacji zobowiązań UE na lata 2007-2013 w ramach 3 Osi priorytetowej RPOWŚ 2007-2013 (wg: podpisanych umów, wydatków wykazanych we wnioskach o płatność oraz poświadczonych wydatków)



Źródło: opracowanie własne na podstawie Tabeli 1. Stan wdrażania programu operacyjnego według osi priorytetowych na dzień 30.06.2010 r. (załącznik II b) oraz na podstawie Karty Informacyjnej Deklaracji Wydatków (RPSW.IZ.UMWSW_-D06/10-01) – KSI SIMIK (07-13)

Do końca czerwca br. zostało zrealizowane 41 projektów z zakresu transportu drogowego - realizacja wskaźnika na poziomie ponad 100%, gdyż na koniec roku zaplanowano, iż wskaźnik ten osiągnie wartość 40. W wyniku czego wybudowano 24,25 km dróg gminnych - wartość ta ponad trzykrotnie przekracza zakładaną wartość wskaźnika; zmodernizowano 35,23 km dróg powiatowych (do końca 2010 r. zakładano modernizację 32 km dróg powiatowych) oraz 63,31km dróg gminnych – wskaźnik zrealizowany w 64 %. Wysokie wartości wskaźników dotyczących transportu, a zwłaszcza transportu na poziomie lokalnym dają nadzieję na znaczną poprawę jakości infrastruktury komunikacyjnej, bowiem Świętokrzyskie pod względem wyposażenia infrastrukturalnego, jest słabsze zarówno od

regionów UE, jak i większości polskich województw. W Urzędzie Marszałkowskim trwają przygotowania do realizacji projektu zakupu taboru kolejowego, dzięki czemu wartość docelowa dla tego wskaźnika zostanie osiągnięta.

W okresie sprawozdawczym realizacja 3 osi priorytetowej przebiegała sprawnie, w związku z tym Instytucja Zarządzająca nie podejmowała żadnych kroków, aby usprawnić jej wdrażanie.

Oś priorytetowa 4 Rozwój infrastruktury ochrony środowiska i energetycznej

Nabór i ocena wniosków: W dniu 29 marca br. zakończył się nabór wniosków o dofinansowanie projektów, dla Działania 4.1 „*Rozwój regionalnej infrastruktury ochrony środowiska i energetycznej*” oraz Działania 4.2 „*Rozwój systemów lokalnej infrastruktury ochrony środowiska i energetycznej*”. W odpowiedzi na konkurs wpłynęły 24 wnioski o wartości całkowitej na ok. 156,9 mln zł, wartość dofinansowania z EFRR na ponad 63,3 mln zł. W tym:

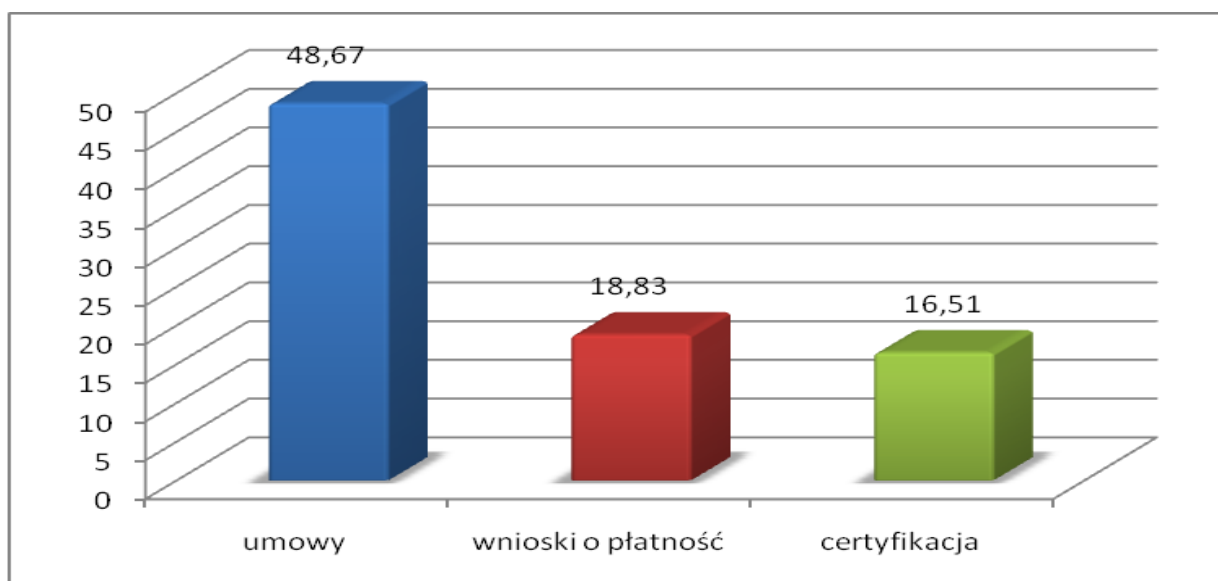
- W ramach Działania 4.1 wpłynęło 7 wniosków o łącznej kwocie ok. 63,6 mln zł, w tym wartość dofinansowania z EFRR na ok. 25,2 mln zł.
- W ramach Działania 4.2 wpłynęło 17 wniosków na łączną kwotę ok. 93,2 mln zł, w tym dofinansowanie z EFRR na ponad 38 mln zł.

Umowy: podpisano 54 umowy na łączną kwotę dofinansowania z EFRR 204 682 666,88, co daje 48,67 % realizacji zobowiązań UE na lata 2007-2013. 27 umów podpisano w ramach Działania 4.1 *Rozwój regionalnej infrastruktury ochrony środowiska i energetycznej* na kwotę dofinansowania z EFRR – 102 132 185,01 zł (48,32 % - realizacja zobowiązań UE na lata 2007-2013 w ramach Działania 4.1) i 27 umów dla Działania 4.2 *Rozwój systemów lokalnej infrastruktury ochrony środowiska i energetycznej* na kwotę 102 550 481,87 zł dofinansowania z EFRR. (49,01 % alokacji na lata 2007-2013 dla Działania 4.2)

Wnioski o płatność: do IZ RPOWŚ wpłynęło 153 wnioski o płatność, dla Działania 4.1 *Rozwój regionalnej infrastruktury ochrony środowiska i energetycznej* 88 i dla Działania 4.2 *Rozwój systemów lokalnej infrastruktury ochrony środowiska i energetycznej* – 65. Łączna wartość wydatków ogółem wykazana przez Beneficjentów osi 4 wynosi 140 627 091,95 zł, w tym wydatki kwalifikowane i wydatki kwalifikowane w części odpowiadającej środkom UE wynoszą odpowiednio: 134 441 698,50 zł i 79 181 342,91 zł. Na konta Beneficjentów przekazano 71 973 026,37 zł

Certyfikacja: dotychczas poświadczono wydatki w wysokości 117 722 452,86 zł, z tego 69 435 121,78 zł to środki odpowiadające EFRR, co realizuje zobowiązania UE w ramach tej osi w 16,51 %.

Poniższy wykres przedstawia % realizacji zobowiązań UE na lata 2007-2013 w ramach 4 Osi priorytetowej RPOWŚ 2007-2013 (wg: podpisanych umów, wydatków wykazanych we wnioskach o płatność oraz poświadczonych wydatków)



Zródło: opracowanie własne na podstawie Tabeli 1. Stan wdrażania programu operacyjnego według osi priorytetowych na dzień 30.06.2010 r. (załącznik II b) oraz na podstawie Karty Informacyjnej Deklaracji Wydatków (RPSW.IZ.UMWSW_-D06/10-01) – KSI SIMIK (07-13)

W ramach osi 4 *Rozwój infrastruktury ochrony środowiska i energetycznej* do końca czerwca 2010 roku zrealizowano 9 projektów z zakresu gospodarki wodnokanalizacyjnej, czyli wartość wskaźnika zaplanowana do osiągnięcia na koniec 2010 roku, już w połowie roku została zrealizowana na poziomie 90%, w wyniku czego 3 752 osoby zostało przyłączone do wodociągu, (wskaźnik zrealizowany w 187,6%) 124 – do kanalizacji (6,2% realizacji wskaźnika). Realizacja pozostałych wskaźników plasuje się na poziomie „0”, gdyż z uwagi na brak wspomnianego już wcześniej Rozporządzenia Ministra Rozwoju Regionalnego w sprawie udzielania pomocy na inwestycje m. in. w zakresie energetyki konkurs dla projektów z obszaru wsparcia energii odnawialnej, gospodarki odpadami oraz jakości powietrza odbył się dopiero w I połowie 2010 roku. Złożone projekty zostały ocenione i wstępnie wybrane do realizacji, natomiast umowy z Beneficjentami nie zostały dotychczas podpisane, należy więc wnioskować, iż do końca bieżącego roku nie zakończy się realizacja żadnego projektu wybranego do dofinansowania w ramach niniejszego konkursu, dlatego też realizacja wskaźników z tego zakresu będzie możliwa dopiero w latach późniejszych.

W okresie sprawozdawczym Instytucja Zarządzająca RPOWŚ nie zidentyfikowała istotnych problemów we wdrażaniu 4 osi priorytetowej, dlatego też nie było konieczne podejmowanie środków zaradczych mających na celu poprawę realizacji niniejszego priorytetu .

Oś priorytetowa 5 Wzrost jakości infrastruktury społecznej oraz inwestycje w dziedzictwo kulturowe, turystykę i sport

Nabór i ocena wniosków: W okresie sprawozdawczym nie przeprowadzono naboru wniosków w ramach osi priorytetowej 5.

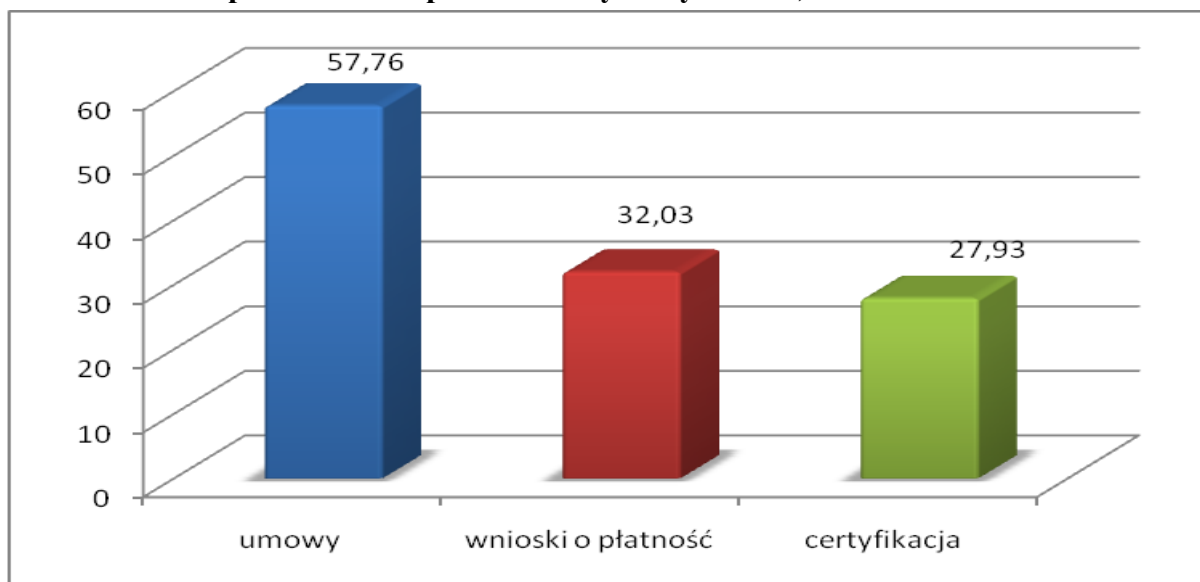
Umowy: w ramach całej osi dotychczas podpisano 104 umowy z Beneficjentami, na kwotę dofinansowania z EFRR 261 715 497,08 zł co wyczerpuje alokację przeznaczoną na lata 2007-2013 dla tej osi w 57,78%. W ramach Działania 5.1 *Inwestycje w infrastrukturę ochrony zdrowia* zawarto 11 umów na kwotę dofinansowania z EFRR 73 177 029,44 zł. (34,62 % - realizacja zobowiązań dla Działania 5.1 na lata 2007-2013); dla Działania 5.2 *Podniesienie jakości usług publicznych poprzez wspieranie placówek edukacyjnych i kulturalnych* – 53 umowy na kwotę EFRR równą 114 842 917,37 zł, co daje 95,08 % realizacji zobowiązań na lata 2007-2013 dla tego Działania; i dla Działania 5.3 *Inwestycje w sferę dziedzictwa*

kulturowego, turystyki i sportu – podpisano 40 umów na kwotę dofinansowania z EFRR 73 695 550,27 zł., co wyczerpuje alokację zaplanowaną dla tego Działania w 61,01 %.

Wnioski o płatność: - złożono 341 wniosków o płatność na kwotę 259 526 703,44 zł, z tego 241 153 325,16 zł to wydatki kwalifikowane, 145 061 237,99 zł to wartość EFRR. Na rzecz beneficjentów wypłacono 133 888 209,88 zł – EFRR. 50 wniosków o płatność złożono dla Działania 5.1 *Inwestycje w infrastrukturę ochrony zdrowia*; 171 - dla Działania 5.2 *Podniesienie jakości usług publicznych poprzez wspieranie placówek edukacyjnych i kulturalnych* i 120 dla Działania 5.3 *Inwestycje w sferę dziedzictwa kulturowego, turystyki i sportu*.

Certyfikacja: w ramach 5 osi priorytetowej zostało poświadczono 202 639 585,97 zł, 126 501 565,12 zł to środki pochodzące z EFRR, (27,93 % - realizacji zobowiązań UE na lata 2007-2013).

Poniższy wykres przedstawia % realizacji zobowiązań UE na lata 2007-2013 w ramach 5 Osi priorytetowej RPOWŚ 2007-2013 (wg: podpisanych umów, wydatków wykazanych we wnioskach o płatność oraz poświadczonych wydatków)



Źródło: opracowanie własne na podstawie Tabeli 1. Stan wdrażania programu operacyjnego według osi priorytetowych na dzień 30.06.2010 r. (załącznik II b) oraz na podstawie Karty Informacyjnej Deklaracji Wydatków (RPSW.IZ.UMWSW_-D06/10-01) – KSI SIMIK (07-13)

Do końca okresu sprawozdawczego zrealizowano 12 projektów z zakresu infrastruktury edukacyjnej, czyli o jeden projekt więcej niż pierwotnie zakładano wykonać do końca 2010 r., w wyniku czego 5 886 uczniów/studentów korzysta z efektów projektów, również więcej o ponad 2000 w stosunku do tego co zostało zaprogramowane. Zakończyła się realizacja 9 projektów z zakresu turystyki, co daje realizację wskaźnika w 90%, a przewiduje się, iż na koniec roku wartość ta będzie znacznie wyższa niż zaplanowano. W wyniku realizacji zakończonych projektów utworzono 34 miejsca pracy (ponad trzy razy więcej niż założono w dokumentach programowych), oraz wybudowano/zmodernizowano trzy obiekty kultury. W Szczegółowym opisie osi priorytetowych na koniec 2010 r. realizację wskaźnika „Liczba projektów z zakresu ochrony zdrowia” zaplanowano na poziomie „6”, dotychczas ukończono realizację dwóch projektów. Wysoki poziom wskaźników, przekraczający niejednokrotnie zakładane wartości pozwala wnioskować, iż realizacja projektów w ramach Osi priorytetowej 5. w znacznym stopniu wpłynie na poprawę infrastruktury zdrowia, infrastruktury edukacyjnej oraz infrastruktury sportowej i rekreacyjnej. Odnośnie realizacji wskaźnika „Liczba projektów mających na celu włączenie społeczne mniejszości narodowych i ludzi młodych”, którego poziom wykonania na koniec czerwca 2010 r. wyniósł – 0, należy zaznaczyć, że wśród projektów przyjętych do realizacji w ramach Działania 5.2. znajduje się

projekt modernizacji specjalnego ośrodka szkolno-wychowawczego oraz szereg projektów budowy lub modernizacji lokalnych ośrodków kultury, które mają m.in. na celu umożliwienie mieszkańcom środowisk lokalnych, w szczególności młodzieży, spędzanie czasu wolnego, uczestnictwo w życiu kulturalnym oraz rozwijanie pasji i zainteresowań, zapobiegając równocześnie zjawiskom wykluczenia społecznego.

W okresie sprawozdawczym Instytucja Zarządzająca RPOWŚ nie zidentyfikowała problemów mających istotny wpływ na realizację 5 osi priorytetowej, w związku z tym podejmowanie środków zaradczych nie było konieczne.

Oś 6 Wzmocnienie ośrodków miejskich i rewitalizacja małych miast

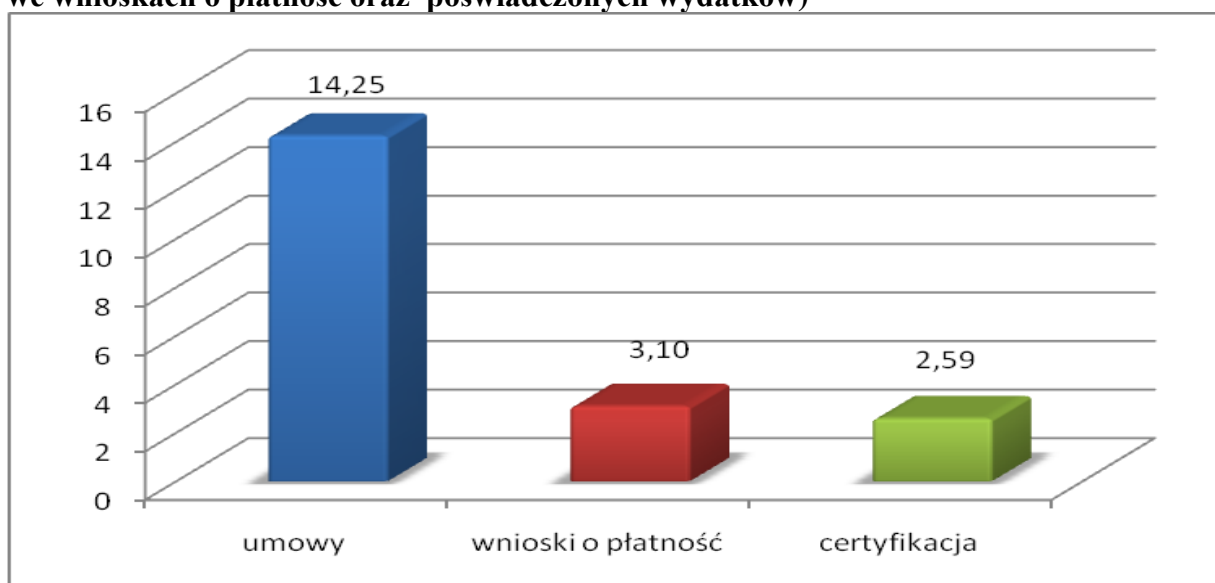
Nabór i ocena wniosków: W okresie sprawozdawczym nie przeprowadzono naboru wniosków w ramach osi priorytetowej 6.

Umowy: łącznie w ramach Osi podpisano 20 umów na kwotę EFRR 44 195 573,35 zł, co stanowi 14,25 % realizacji zobowiązań UE na lata 2007-2013 dla Osi 6. Dwie umowy o łącznej wartości odpowiadającej środkom z EFRR równej 18 355 981,70 zł (w 10,20 % - wyczerpują alokację dla tego Działania na lata 2007-2013) zostały podpisane w ramach Działania 6.1. *Wzmocnienie regionalnych i sub-regionalnych ośrodków wzrostu* i 18 umów w ramach Działania 6.2 *Rewitalizacja małych miast*; kwota EFRR równa 25 839 591,65zł realizuje zobowiązania UE na lata 2007-2013, dla Działania 6.2 w 19,88 %.

Wnioski o płatność: do IZ RPOWŚ wpłynęło 22 wnioski, 7 dla Działania 6.1 *Wzmocnienie regionalnych i sub-regionalnych ośrodków wzrostu* i 15 dla Działania 6.2 *Rewitalizacja małych miast*. Wartość wydatków kwalifikowalnych dla tej osi wyniosła 15 162 135,33 zł, natomiast wartość wydatków odpowiadająca EFRR wyniosła 9 602 409,11 zł. Kwota 614 180,82 zł została wypłacona na konta Beneficjentów.

Certyfikacja: dla 6 osi priorytetowej dotychczas certyfikowano 12 923 540,97 zł, z tego 8 030 575,30 zł to środki pochodzące z EFRR, co wyczerpuje alokację na lata 2007-2013 w wysokości 2,59 %.

Poniższy wykres przedstawia % realizacji zobowiązań UE na lata 2007-2013 w ramach 6 Osi priorytetowej RPOWŚ 2007-2013 (wg: podpisanych umów, wydatków wykazanych we wnioskach o płatność oraz poświadczonych wydatków)



Zródło: opracowanie własne na podstawie Tabeli 1. Stan wdrażania programu operacyjnego według osi priorytetowych na dzień 30.06.2010 r. (załącznik II b) oraz na podstawie Karty Informacyjnej Deklaracji Wydatków (RPSW.IZ.UMWSW_-D06/10-01) – KSI SIMIK (07-13)

Do końca czerwca 2010 r. nie została zakończona realizacja żadnego projektu w ramach Osi priorytetowej 6. Mimo to na podstawie zawartych umów można wnioskować, iż w 2010 roku rewitalizacji zostanie poddane 15,42 ha czyli prawie czterokrotnie więcej niż zakładano na koniec 2010 r. Stwarza to szansę na odnowę w regionie świętokrzyskim obszarów zagrożonych procesem trwałej peryferyzacji i marginalizacji. Na analizę pozostałych wskaźników, dotyczących rewitalizacji obszarów zmarginalizowanych jest jeszcze za wcześnie. Podobnie wygląda kwestia projektów dot. transportu publicznego w miastach, do których odnoszą się następujące wskaźniki: „Liczba zakupionego taboru komunikacji miejskiej”, „Pojemność zakupionego taboru komunikacji miejskiej”, „Przyrost ludności korzystającej ze zmodernizowanej komunikacji miejskiej”. Na koniec okresu sprawozdawczego osiągnięto wartości zerowe dla tych wskaźników. Z uwagi na fakt, iż wśród projektów wybranych do dofinansowania znajdują się przedsięwzięcia związane z zakupem taboru transportu miejskiego, należy spodziewać się, iż w kolejnym roku nastąpi wyraźny postęp w zakresie realizacji ww. wskaźników.

Podjęcie środków mających na celu poprawę realizacji 6 osi priorytetowej nie było konieczne, gdyż w okresie sprawozdawczym nie zaistniały istotne problemy mające negatywny wpływ na wdrażanie niniejszej osi.

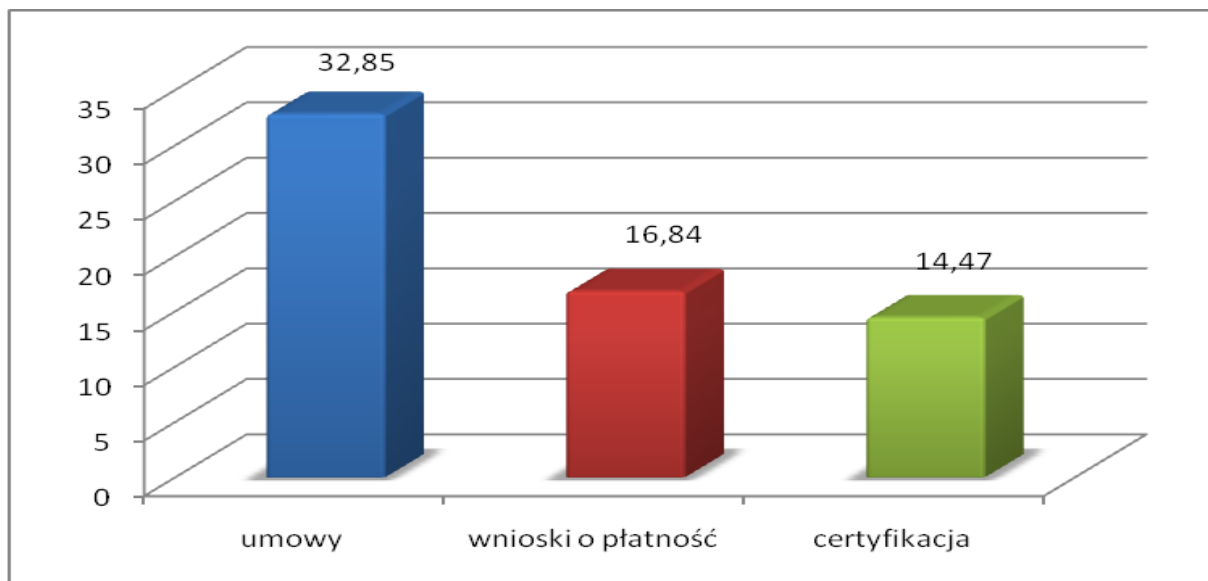
Oś 7 Pomoc techniczna

Umowy: do końca okresu sprawozdawczego zatwierdzono 25 (16 dla Działania 7.1 *Wsparcie procesu wdrażania* i 9 dla Działania 7.2 *Działania informacyjne i promocyjne*) ramowych planów działań, o wartości dofinansowania z EFRR 29 760 110,16 zł co daje 32,85% realizacji zobowiązań UE na lata 2007-2013 dla osi 7. Ramowe Plany Działań są odpowiednikami umów.

Wnioski o płatność: od początku realizacji programu złożono 36 wniosków o płatność na kwotę 18 133 237,23 zł, z czego 17 944 226,38 zł to wydatki kwalifikowane, w tym 15 252 592,41 zł to EFRR. 23 wnioski złożono dla Działania 7.1 *Wsparcie procesu wdrażania* i 13 dla Działania 7.2 *Działania Informacyjne i promocyjne*. Dotychczas zrealizowano płatności w kwocie 15 329 605,25 zł EFRR na wdrażanie pomocy technicznej.

Certyfikacja: w ramach osi priorytetowej 7 do końca grudnia 2009 roku certyfikowano 15 425 344,09 zł, 13 111 542,48 zł to wartość wydatków odpowiadająca EFRR (14,47 % realizacji zobowiązań UE na lata 2007-2013).

Poniższy wykres przedstawia % realizacji zobowiązań UE na lata 2007-2013 w ramach 7 Osi priorytetowej RPOWŚ 2007-2013 (wg: podpisanych umów, wydatków wykazanych we wnioskach o płatność oraz poświadczonych wydatków)



Zródło: opracowanie własne na podstawie Tabeli 1. Stan wdrażania programu operacyjnego według osi priorytetowych na dzień 30.06.2010 r. (załącznik II b) oraz na podstawie Karty Informacyjnej Deklaracji Wydatków (RPSW.IZ.UMWSW_-D06/10-01) – KSI SIMIK (07-13)

Do końca okresu zostało sfinansowane 121 stanowiska pracy ze środków Pomocy technicznej RPOWŚ; zorganizowano 6 akcji promocyjnych; zostało przeprowadzone 50 spotkań (szkolenia, warsztaty, treningi dla Beneficjentów RPOWŚ), oraz sfinansowano 204 kursy, studia podyplomowe dla pracowników zaangażowanych we wdrażanie RPOWŚ.

W okresie sprawozdawczym realizacja 7 osi priorytetowej przebiegała sprawnie, w związku z tym Instytucja Zarządzająca nie podejmowała żadnych kroków, aby usprawnić jej wdrażanie.

REALIZACJA REGIONALNEGO PROGRAMU OPERACYJNEGO WOJEWÓDZTWA ŚWIĘTOKRZYSKIEGO NA LATA 2007-2013, W PRZYSZŁYM OKRESIE SPRAWOZDAWCZYM:

- Ogłaszanie konkursów dla kolejnych działań zgodnie z Harmonogramem konkursów:

- Oś priorytetowa 1 Rozwój przedsiębiorczości

Działanie 1.1 Rozwój przedsiębiorczości – 01.06.2010-30.07.2010 roku

Działanie 1.2. Tworzenie i rozwój powiązań kooperacyjnych przedsiębiorstw – konkurs otwarty od 01.10.2009 roku do wyczerpania dostępnej alokacji

Działanie 1.3. Tworzenie i rozbudowa Funduszy pożyczkowych i gwarancyjnych 28.06.2010 - 30.09.2010 roku

Działanie 1.4 Wsparcie inwestycyjne dla instytucji otoczenia biznesu – 28.06.2010-02.08.2010

- Oś priorytetowa 2 Wsparcie innowacyjności, budowa społeczeństwa informacyjnego oraz wzrost potencjału inwestycyjnego regionu

Działanie 2.1 Rozwój innowacji,, wspieranie działalności dydaktycznej i badawczej szkół wyższych oraz placówek sektora „badania i rozwój” – 09.08.2010-20.09.2010

- Realizacja zapisów zawartych w Rocznym Planie Działań Informacyjnych i Promocyjnych dla Regionalnego Programu Operacyjnego Województwa Świętokrzyskiego na 2010 rok.
- Aktualizacja niektórych zapisów Roczno-go Planu Działań Informacyjnych i Promocyjnych dla Regionalnego Programu Operacyjnego Województwa Świętokrzyskiego na 2010 rok.
- Prowadzenie dużej kampanii informacyjno – promocyjnej Regionalnego Programu Operacyjnego Województwa Świętokrzyskiego na lata 2007 – 2013.

- Rozstrzyganie konkursów ogłoszonych w 2010 roku; podpisanie umów z beneficjentami, których projekty zostały wybrane do dofinansowania.
- Zarząd Województwa zamierza dostosować wzór umowy o dofinansowanie do przepisów znowelizowanej Ustawy o finansach publicznych.
- Realizacja zapisów Okresowego Planu ewaluacji Regionalnego Programu Operacyjnego Województwa Świętokrzyskiego na lata 2007-2013, na 2010 rok, w tym realizacja badań ewaluacyjnych:
 - Analiza skuteczności, jakości oraz użyteczności działań informacyjnych i promocyjnych RPOWŚ. Badanie polegać będzie na ocenie ogólnej wiedzy mieszkańców województwa na temat RPOWŚ (I/II kwartał),
 - Ewaluacja mid-term Regionalnego Programu Operacyjnego Województwa Świętokrzyskiego na lata 2007-2013. Badanie pozwoli ocenić czy założenia RPOWŚ przekładane są na działania i, w miejscu gdzie jest to konieczne, pozwoli na dokonanie korekt (IV kwartał).

2. Opis istotnych problemów we wdrażaniu oraz podjętych środków zaradczych

W okresie sprawozdawczym Instytucja Zarządzająca RPOWŚ nie zidentyfikowała istotnych problemów we wdrażaniu Programu.

Zarząd Województwa Świętokrzyskiego jako Instytucja Zarządzająca Regionalnym Programem Operacyjnym Województwa Świętokrzyskiego na lata 2007-2013, przyjął zmianę Szczegółowego opisu osi priorytetowych RPOWŚ w drodze:

- Uchwały nr 2557/10 z dnia 29 kwietnia 2010 r. W wyniku konsultacji z Departamentem Funduszy Strukturalnych, zaistniała konieczność zmiany tabeli finansowej. Zmiany polegały na przesunięciu alokacji w kwocie 3 900 000 euro z działania 6.1 na realizację działania 6.2.
- Uchwały nr 2697/10 z dnia 23 czerwca 2010 r. W wyniku konsultacji z Departamentem Funduszy Strukturalnych, zaistniała konieczność zmiany tabeli finansowej. W wyniku konsultacji z Departamentem Funduszy Strukturalnych, dokonano modyfikacji zapisu, dotyczącego typu beneficjentów, kwalifikujących się do wsparcia w ramach Działania 1.3. *Tworzenie i rozbudowa funduszy pożyczkowych i gwarancyjnych*. Dotychczasowy zapis pozwalał na aplikowanie o środki w tym działaniu jedynie podmioty z województwa świętokrzyskiego. Proponowany zapis dopuszcza możliwość wnioskowania o środki przez podmioty spoza regionu.

Komitet Monitorujący Regionalny Program Operacyjny Województwa Świętokrzyskiego na lata 2007-2013 pozytywnie zaopiniował decyzję Instytucji Zarządzającej w sprawie przesunięcia środków z Działania 6.1 na realizację Działania 6.2.

3. Informacje o przeprowadzonych kontrolach w trakcie realizacji programu w okresie sprawozdawczym

3.1 Informacja o działaniach podjętych w ramach kontroli realizacji programu

1.

W okresie sprawozdawczym w Instytucji Zarządzającej Regionalnym Programem Operacyjnym Województwa Świętokrzyskiego na lata 2007-2013 nie został przeprowadzony audyt wewnętrzny.

3.2 Informacja o działaniach podjętych w ramach kontroli realizacji projektów (wg osi priorytetowych)

W Urzędzie Marszałkowskim utworzono Oddział Kontroli i Oddział Rozliczeń i Monitorowania RPOWŚ. Oba Oddziały funkcjonują w Departamencie Funduszy Strukturalnych. Wszystkie kontrole zostały przeprowadzone na miejscu realizacji projektu oraz na dokumentacji. Za kontrolę realizacji projektów na miejscu odpowiedzialny jest Oddział Kontroli.

W okresie od 1 stycznia do 30 czerwca 2010 Instytucja Zarządzająca RPOWŚ przeprowadziła 111 kontroli realizacji projektów (wszystkie kontrole na koniec realizacji projektu – kontrole na miejscu realizacji projektu, (ew. w siedzibie beneficjenta)).

Nazwa osi priorytetowej	Nazwa działania	Liczba przeprowadzonych kontroli w okresie sprawozdawczym	Liczba przeprowadzonych kontroli od początku realizacji RPOWŚ
Oś 1. Rozwój przedsiębiorczości	Dz. 1.1 Bezpośrednie wsparcie sektora mikro, małych i średnich przedsiębiorstw	48	85
	Dz. 1.2 Tworzenie i rozwój powiązań kooperacyjnych przedsiębiorstw	0	0
	Dz. 1.3 Tworzenie i rozbudowa Funduszy pożyczkowych i gwarancyjnych	0	0
	Dz. 1.4 Wsparcie inwestycyjne dla instytucji otoczenia biznesu	0	0
Oś 2. Wsparcie innowacyjności, budowa społeczeństwa informacyjnego oraz wzrost potencjału inwestycyjnego regionu	Dz. 2.1 Rozwój innowacji oraz wspieranie działalności dydaktycznej i badawczej szkół wyższych oraz placówek sektora „badania i rozwój”	0	0
	Dz. 2.2 Budowa infrastruktury społeczeństwa informacyjnego	0	0
	Dz. 2.3 Promocja gospodarcza i turystyczna regionu	1	1
	Dz. 2.4 Tworzenie kompleksowych terenów inwestycyjnych	0	0
Oś 3. Podniesienie jakości systemu komunikacyjnego regionu	Dz. 3.1 Rozwój nowoczesnej infrastruktury komunikacyjnej o znaczeniu regionalnym i ponadregionalnym	4	4
	Dz. 3.2 rozwój systemów lokalnej infrastruktury komunikacyjnej	23	38
Oś 4. Rozwój infrastruktury ochrony środowiska i energetycznej	Dz. 4.1 Rozwój regionalnej infrastruktury ochrony środowiska i energetycznej	2	2
	Dz. 4.2 Rozwój systemów lokalnej infrastruktury ochrony środowiska i energetycznej	5	6
Oś 5. Wzrost jakości infrastruktury społecznej oraz inwestycje w dziedzictwo kulturowe, turystykę i sport	Dz. 5.1 Inwestycje w infrastrukturę ochrony zdrowia	2	2
	Dz. 5.2 Podniesienie jakości usług publicznych poprzez wspieranie placówek edukacyjnych i kulturalnych	12	15
	Dz. 5.3 Inwestycje w sferę dziedzictwa kulturowego, turystyki i sportu	5	9
Oś 6. Wzmocnienie ośrodków miejskich i rewitalizacja małych miast	Dz. 6.1 wzmocnienie regionalnych i sub-regionalnych ośrodków wzrostu	0	0
	Dz. 6.2 Rewitalizacja małych miast	0	0
Oś 7. Pomoc techniczna	Dz. 7.1 Wsparcie procesu wdrażania	6	8
	Dz. 7.2 Działania informacyjne i promocyjne	3	4
Razem dla RPOWŚ	-	111	174

Termin „kontrola realizacji projektów współfinansowanych w ramach RPOWŚ” opisuje i obejmuje trzy komplementarne względem siebie procesy. Procesy te to:

- 1) kontrola/weryfikacja wniosków beneficjenta o płatność;

- 2) kontrola/weryfikacja dokumentów załączonych do wniosku beneficjenta o płatność, potwierdzających poniesienie wydatków w związku z realizacją projektu.
- 3) Kontrola na miejscu realizacji projektu (ew. w siedzibie beneficjenta).

Wszystkie wymienione powyżej elementy służą obligatoryjnej weryfikacji wydatków w rozumieniu art. 60 lit. b Rozporządzenia Rady (WE) nr 1083/2006.

Zgodnie z przepisami art. 13, ust. 2 Rozporządzenia Komisji (WE) nr 1828/2006, weryfikacje wydatków i projektów (w aspekcie formalnym, finansowym, technicznym i rzeczowym) polegają w szczególności na:

- a) weryfikacji wszystkich wniosków o płatność składanych przez beneficjentów,
- b) kontroli projektów na miejscu, która może być przeprowadzana na próbie projektów.

Z uwagi na fakt, iż w przypadku RPOWŚ nie przewidziano w procesie wdrażania udziału Instytucji Pośredniczących (Instytucji Wdrażających) Instytucja Zarządzająca nie realizuje kontroli systemowej w rozumieniu art. 60 Rozporządzenia Rady (WE) nr 1083/2006.

Co do zasady, Kontrola/weryfikacja wniosków beneficjenta o płatność dokonywana jest przez Oddział Rozliczeń i Monitorowania RPOWŚ według procedur opisanych w Instrukcji Wykonawczej.

Kontroli/weryfikacji podlega 100 % wniosków beneficjenta o płatność.

Zamknięcie pomocy i ostateczne rozliczenie projektu następuje w momencie pozytywnej kontroli/weryfikacji wniosku o płatność końcową i oznacza poświadczenie, iż sprawdzeniu poddane były wszystkie wnioski beneficjenta o płatność pośrednią w ramach realizowanego projektu, a efektem tej kontroli/weryfikacji była decyzja o akceptacji wniosków.

Kontrola/weryfikacja wniosku beneficjenta o płatność końcową nie wymaga przeprowadzenia kontroli na miejscu realizacji projektu.

W przypadku projektów realizowanych w ramach Działań I i II Osi priorytetowych RPOWŚ kontroli/weryfikacji podlegało 100% dokumentów załączonych do wniosku beneficjenta o płatność. Dopuszczona była również możliwość składania wniosku o płatność bez załączenia wszystkich kopii dokumentów poświadczających wydatki zgodnie z metodologią opisaną w Rocznym Planie Kontroli RPOWŚ 2007- 2013, na 2010 rok. Beneficjent zobowiązany był do złożenia poświadczenia o prawdziwości wszystkich kosztów/wydatków oraz do posiadania oryginałów dokumentacji finansowej wyszczególnionej we wniosku o płatność.

Co do zasady, kontrola na miejscu realizacji projektu (ew. w siedzibie beneficjenta) dokonywana była w oparciu o Metodologię wyboru projektów do kontroli według czynników ryzyka. Metodologia została dokładnie opisana w Rocznym Planie Kontroli RPOWŚ 2007-2013 na 2010 rok.

Kontrola na miejscu realizacji projektów badała przede wszystkim jego postęp rzeczowy oraz poziom realizacji założonych we wniosku aplikacyjnym wskaźników produktu i rezultatu. Kontrola na miejscu realizacji projektu obejmować również mogła kontrolę/weryfikację dokumentacji finansowej, w celu m. in. sprawdzenia, czy przedłożone z wnioskiem beneficjenta o płatność kopie dokumentów odpowiadały przechowywanym przez beneficjenta oryginałom.

Ogólne założenia dotyczące działań kontrolnych związanych z procesem kontroli realizacji projektu na miejscu/w siedzibie beneficjenta są zgodne z Rocznym Planem Kontroli Regionalnego Programu Operacyjnego Województwa Świętokrzyskiego na lata 2007-2013.

zakres przedmiotowy kontroli projektu dotyczy w szczególności:

- ✓ zgodność realizacji projektu z umową i harmonogramem,
- ✓ weryfikacji wykorzystania środków w ramach realizowanego projektu,
- ✓ zgodność danych przekazanych we wniosku o płatność w części dot. postępu rzeczowego oraz postępu finansowego z dokumentacją dotyczącą realizacji projektu,
- ✓ procedur udzielanych zamówień publicznych związanych z realizacją projektu,

- ✓ sposobu realizacji działań promocyjnych,
- ✓ sposobu i zasad prowadzenia dokumentacji dotyczącej umowy oraz jej udostępniania, przechowywania i archiwizowania,

Czas trwania kontroli: nie mniej niż 1 dzień w przypadku kontroli na zakończenie projektu i kontroli w trakcie trwania projektu.

Kontrola postępu rzeczowego i osiągnięcia poziomu wskaźników produktu i rezultatu.

W przypadku dokumentacji dotyczącej rzeczowego postępu w realizacji projektu oraz poziomu realizacji wskaźników kontroli podlegało 100% dokumentów, na podstawie których możliwe jest wiarygodne oszacowanie tych wartości. W rzeczowym zakresie, szczegółowemu sprawdzeniu w przypadku kontroli w trakcie realizacji projektu, podlegała zgodność dokumentów i stanu faktycznego przedstawionych przez beneficjenta z informacjami zawartymi w sprawozdaniu z realizacji projektu.

Kontrola dokumentacji finansowej

Kontrole pośrednie

Podczas kontroli w trakcie realizacji projektu weryfikacji podlegały dokumenty ujęte w jednym ze złożonych dotychczas w ramach projektu wniosków o płatność (co do zasady był to ostatni złożony wniosek o płatność). Liczebność próby dokumentów finansowych do kontroli stanowiła minimum 10 % liczby dokumentów objętych wnioskiem o płatność.

Kontrole na zakończenie realizacji projektu.

W trakcie kontroli na zakończenie realizacji projektu kontroli poddawane były wszystkie dokumenty księgowe zgromadzone w związku z realizacją projektu, które zostały ujęte we wszystkich złożonych przez beneficjentów wnioskach o płatność. Wszystkie kontrole na zakończenie realizacji projektu zostały przeprowadzone na miejscu realizacji projektu, ewentualnie w siedzibie beneficjenta.

Zespół kontrolujący każdorazowo określał zakres przedmiotowy kontroli, biorąc pod uwagę charakter i specyfikę projektu.

Kontrole krzyżowe

Oddział Rozliczeń i Monitorowania RPOWŚ przeprowadza kontrole krzyżowe programu, których celem jest wykrywanie i eliminowanie podwójnego finansowania wydatków w ramach RPOWŚ 2007 – 2013 natomiast Oddział Kontroli przeprowadza kontrole krzyżowe horyzontalne z projektami PROW 2007 – 2013.

Kontrole krzyżowe programu prowadzone są z wykorzystaniem danych zawartych w KSI SIMIK 07-13. Identyfikacja beneficjentów realizujących więcej niż jeden projekt w ramach RPOWŚ 2007-2013 dokonywany jest w oparciu o Numer Identyfikacji Podatkowej (NIP). Kontrole krzyżowe horyzontalne z projektami PROW 2007-2013 prowadzone są z wykorzystaniem danych dostępnych w systemie OFSA, do którego dostęp mają Kierownicy: Oddziału Kontroli oraz Oddziału Rozliczeń i Monitorowania RPOWŚ.

Kontroli krzyżowej programu podlegają co do zasady wszyscy beneficjenci realizujący więcej niż jeden projekt w ramach RPOWŚ 2007 – 2013. Kontrole te przeprowadzane są przez Oddział Rozliczeń i Monitorowania RPOWŚ w oparciu o dane zarejestrowane w KSI SIMIK 07-13 z dokumentów poświadczających poniesione wydatki lub z zestawień tych dokumentów, załączanych do wniosków o płatność danego beneficjenta, pod kątem przedkładania do sfinansowania więcej niż jeden raz tego samego dokumentu finansowo-księgowego w ramach różnych projektów. Dodatkowo w przypadku kontroli na miejscu realizacji projektu pracownicy Oddziału Kontroli badają zgodność oryginałów dokumentów księgowych z kopiami złożonymi przez Beneficjenta do wniosku o płatność.

Kierownik Oddziału Kontroli ma także każdorazowo prawo do zarządzenia przeprowadzenia kontroli krzyżowej w trybie kontroli doraźnej.

Każdorazowo po zakończeniu kontroli zespół kontrolujący sporządzał informację pokontrolną oraz formułowane były zalecenia pokontrolne (w przypadku, gdy na kontroli stwierdzono

nieprawidłowości). Zalecenia kierowane były do beneficjenta. Beneficjent zobowiązany był do wdrożenia zaleceń pokontrolnych w ciągu 14 dni od daty otrzymania zaleceń, chyba że zapisy we wniosku aplikacyjnym i w umowie o dofinansowanie stanowią inaczej (np. dot. realizacji założonych w projekcie wskaźników). Weryfikacji stopnia realizacji zaleceń pokontrolnych dokonywano na podstawie sprawozdania z wdrożenia zaleceń pokontrolnych jakie beneficjent przekazywał do Oddziału Kontroli, do niniejszego sprawozdania załączane były np. ksera dokumentów potwierdzających wdrożenie zaleceń.

Zgodnie z zapisami Roczego Planu Kontroli:

- zaplanowano przeprowadzenie kontroli na zakończenie realizacji 100% projektów, których termin finansowego zakończenia realizacji przypada na datę przed 15 listopada 2010 roku;
- kontrole doraźne prowadzone były w zależności od bieżących potrzeb UMWS w Kielcach oraz ewentualnych informacji o niewłaściwej realizacji projektu przekazywanych do UMWS.

Spośród *najczęściej powtarzających się nieprawidłowości* wskazano uchybienia w realizacji obowiązków informacyjnych i promocyjnych przez beneficjentów oraz brak realizacji wskaźników założonych w projekcie, naruszenie procedury zamówień publicznych, rozbieżności w wartościach faktur złożonych do wniosku o płatność, z fakturami figurującymi u beneficjenta, brak ofert na zakup oraz protokołów odbioru maszyn, brak kart gwarancyjnych do zakupionych maszyn i urządzeń, nieścisłości w dokumentacji finansowej oraz zobowiązaniach cywilno-prawnych, niewłaściwa agregacja wskaźników, rozbieżności w kosztorysach ofertowych i w kosztorysach powykonawczych, składanie niezgodnych z prawdą oświadczeń.

Wszyscy beneficjenci zobowiązali się do niezwłocznego wdrożenia zaleceń pokontrolnych.

Do końca roku 2009 IZ RPOWS nie ujawniła przypadków zasadniczych modyfikacji projektów zgodnie z art. 57 rozporządzenia nr 1083/2006.

Do końca okresu sprawozdawczego nie przeprowadzono kontroli systemowych.

3.3 Informacja o działaniach kontrolnych podjętych przez inne instytucje (np. NIK, KE)

I.

1) Nazwa podmiotu przeprowadzającego kontrolę:

Urząd Kontroli Skarbowej w Kielcach.

2) Nazwa podmiotu kontrolowanego

Zarząd Województwa Świętokrzyskiego – Instytucja Zarządzająca Regionalnym Programem Operacyjnym Województwa Świętokrzyskiego na lata 2007-2013.

3) Termin i zakres kontroli

W dniach od 13 maja do 14 sierpnia 2010 r. Urząd Kontroli Skarbowej w Kielcach przeprowadzi postępowanie kontrolne w zakresie celowości i zgodności z prawem gospodarowania środkami publicznymi oraz środkami pochodzącymi z Unii Europejskiej i wywiązywania się z warunków finansowania pomocy w ramach realizacji Regionalnego Programu Operacyjnego Województwa Świętokrzyskiego (audyt operacji, art. 62 ust. 1 lit. b rozporządzenia Rady (WE) nr 1083/2006) - projekty nr:

- RPSW.07.01.00-26-001/09,
- RPSW.07.01.00-26-002/09,

- RPSW.07.01.00-26-003/09,
- RPSW.07.01.00-26-004/09,
- RPSW.07.02.00-26-001/08,
- RPSW.07.02.00-26-001/09,

4) Wykryte nieprawidłowości

Do końca okresu sprawozdawczego, do Instytucji Zarządzającej nie wpłynęła informacja pokontrolna na temat wyników przeprowadzonej kontroli. W dniu 14 lipca do IZ przekazano wyniki kontroli projektu RPSW.07.01.00-26-002/09 oraz projektu RPSW.07.01.00-26-003/09. W obydwu przypadkach sformułowano zalecono przestrzeganie zasad zawartych w dokumencie pn. „Obowiązki Beneficjenta w zakresie działań informacyjnych i promocyjnych związanych z realizacją projektu w ramach Regionalnego Programu Operacyjnego Województwa Świętokrzyskiego na lata 2007-2013”, w szczególności zasad odnoszących się do właściwego oznakowania dokumentów, związanych z projektami realizowanymi w ramach RPOWŚ”. w związku z tym, że objęte badaniem projekty zostały zakończone, a ww. ustalenia nie mają wpływu na kwalifikowalność wydatków, nie określono terminu wykonania ww. rekomendacji.

II.

1) Nazwa podmiotu przeprowadzającego kontrolę:

Instytucja Pośrednicząca w Certyfikacji Świętokrzyski Urząd Wojewódzki

2) Nazwa podmiotu kontrolowanego

Zarząd Województwa Świętokrzyskiego – Instytucja Zarządzająca Regionalnym Programem Operacyjnym Województwa Świętokrzyskiego na lata 2007-2013.

3) Termin i zakres kontroli

W dniach od 10 maja do 15 czerwca 2010 r. została przeprowadzona kontrola. Zakres kontroli to w szczególności:

1. Poprawność sporządzania *Poświadczenia i deklaracji wydatków oraz wniosku o płatność*, w celu potwierdzenia, że wydatki są zgodne z danymi w dokumentacji księgowej, dokumentacją uzupełniającą oraz są spójne z danymi zawartymi w KSI (SIMIK 07-13),
2. Prawidłowość prowadzenia rejestru obciążeń i odzyskiwanie kwot,
3. Nabór i kontraktacja projektów w ramach Działania 1.1 RPOWŚ na lata 2007-2013
4. Informacja i promocja w ramach RPOWŚ na lata 2007-2013,
5. Poziom i sposób wdrożenia zaleceń przez IZ RPO, które zostały przekazane przez IPOC w wyniku przeprowadzenia kontroli nr 02/09.

4) Wykryte nieprawidłowości

Do końca okresu sprawozdawczego, do Instytucji Zarządzającej nie wpłynęła informacja pokontrolna na temat wyników przeprowadzonej kontroli.

III.

1) Nazwa podmiotu przeprowadzającego kontrolę:

2) Nazwa podmiotu kontrolowanego:

Zarząd Województwa Świętokrzyskiego – Instytucja Zarządzająca Regionalnym Programem Operacyjnym Województwa Świętokrzyskiego na lata 2007-2013.

3) Termin i zakres kontroli

W okresie od 27 maja do 30 września 2010 r. trwa postępowanie kontrolne. Zakres kontroli obejmuje w szczególności uzyskanie informacji na poniższe pytania:

1. Czy IZ opracowała i wdrożyła procedury wyboru indywidualnych projektów kluczowych do indykatywnych wykazów, a dany wybór projektów kluczowych był zgodny z przyjętymi procedurami?
2. Czy legalnie i prawidłowo zawarto z beneficjentami umowy wstępne dotyczące przygotowania do realizacji projektów indywidualnych (pre-umowy)?
3. Czy IZ monitorowały na bieżąco stan przygotowania do realizacji indywidualnych projektów kluczowych?
4. Czy IZ zapewniła beneficjentom pomoc w przygotowaniu do realizacji projektów kluczowych?
5. Czy raporty o stanie przygotowania do realizacji projektów indywidualnych przekazywane do IK RPO były zgodne ze stanem faktycznym i dokumentacją źródłową?
6. Czy legalnie i prawidłowo IZ zawarła umowy o dofinansowanie projektów kluczowych z beneficjentami, których wnioski o dofinansowanie uzyskały pozytywną ocenę?
7. Czy proces wyboru i przygotowania do realizacji indywidualnych projektów kluczowych był oceniany przez audytora wewnętrznego lub kontrolerów zewnętrznych? Jeżeli tak, to jakie były wyniki audytu wewnętrznego lub kontroli zewnętrznej oraz jakie były zalecenia pokontrolne? Czy zalecenia pokontrolne zostały zrealizowane?

4) Wykryte nieprawidłowości

Do końca okresu sprawozdawczego, do Instytucji Zarządzającej nie wpłynęła informacja pokontrolna na temat prowadzonego postępowania kontrolnego.

3.4 Informacja o stwierdzonych nieprawidłowościach

Do Ministerstwa Finansów do końca okresu sprawozdawczego za I półrocze 2010 r. przekazano 8 kwartalnych raportów o nieprawidłowościach (z czego 4 dotyczyły nieprawidłowości wykrytych w I kwartale 2010 r. natomiast pozostałe 4 były kontynuacją nieprawidłowości wykrytych w poprzednich okresach sprawozdawczych) oraz 20 kwartalnych zestawień nieprawidłowości niepodlegających raportowaniu do KE (dane dotyczą I kwartału 2010 r.) w trakcie przygotowania niniejszego sprawozdania okresowego nie sporządzano jeszcze raportów i zestawień kwartalnych z nieprawidłowości za II kwartał 2010 r. (dane pochodzą z Wstępnych Ustaleń Administracyjnych). W I półroczu 2010 r. wykryto łącznie 44 nieprawidłowości na kwotę 2 150 591,51 zł w tym: za I kwartał 2010 r. wykryto 24 nieprawidłowości na kwotę 1 599 200,95 zł, w II kwartale 2010 r. wykryto 20 nieprawidłowości na kwotę 551 390,56 zł.

Do końca okresu sprawozdawczego nie przeprowadzono kontroli systemowych.

3.5 Informacja nt. kwot odzyskanych oraz kwot pozostałych do odzyskania

W okresie sprawozdawczym IZ RPOWŚ odzyskała w wyniku wykrytych nieprawidłowości pięć kwot o łącznej wartości 379 474,44 zł, oraz odsetki umowne narosłe od tych kwot w wysokości 18 187,97 zł; odsetki karne w wysokości 12,13 zł. Odzyskane kwoty zostały przeznaczone na realizację RPOWŚ, natomiast odsetki zgodnie z obowiązującym prawem zostały przekazane do Ministerstwa Rozwoju Regionalnego. Do odzyskania pozostaje kwota 209 632,62 zł oraz odsetki umowne od niej w wysokości 449,04 zł.

4. Oświadczenie instytucji zarządzającej o przestrzeganiu prawa wspólnotowego podczas realizacji programu

Oświadczam, iż informacje zawarte w sprawozdaniu są prawdziwe oraz, że zgodnie z moją wiedzą, program realizowany jest w zgodzie z przepisami prawa wspólnotowego, w tym w następujących obszarach: 1) polityka konkurencji; 2) polityka zamówień publicznych; 3) polityka ochrony środowiska; 4) polityka równych szans.	Data i miejsce:
	26.08. 2010 r., Kielce
	Imię i nazwisko osoby upoważnionej do zatwierdzenia sprawozdania i wydania oświadczenia w ramach instytucji zarządzającej:
	Aleksandra Woźniak – Zastępca Dyrektora Departamentu Polityki Regionalnej
	Podpis osoby upoważnionej do zatwierdzenia sprawozdania:
.....	

4.1 Zgodność realizowanego programu z prawodawstwem w zakresie zamówień publicznych

Na tym etapie wdrażania Regionalnego Programu Operacyjnego Województwa Świętokrzyskiego na lata 2007-2013 nie wynikły żadne problemy o charakterze systemowym związane ze stosowaniem prawa zamówień publicznych. Stwierdzone dotychczas nieprawidłowości/uchybień w zakresie zamówień publicznych dotyczyły:

- ✓ udzielenia zamówienia bez zabezpieczenia środków w budżecie,
- ✓ udzielenie zamówienia dodatkowego niezgodnie z ustawą pzp,
- ✓ niedotrzymywanie terminów,
- ✓ błędy w dokumentacji.

Stwierdzone uchybienia co do zasady nie miały wpływu na rozstrzygnięcia postępowań.

W I półroczu 2010 r. stwierdzono naruszenie art. 36 ust.1 pkt.3, art.31 ust.1 i ust.4, art.32ust.2 i ust.4 PZP na kwotę 200 000,00 zł, art. 67 ust 1 PZP na kwotę 76 708,88 zł, art. 29 ust. 2 i 3 PZP na kwotę 62 893,34 zł, art. 144 PZP na kwotę 87 069,45 zł, art. 29 ust. 3 i art. 40 ust. 2 PZP na kwotę 85 961,65 zł, art. 29 ust 3 PZP na kwotę 82 303,38 zł;

W kontaktach z Beneficjentami IZ RPOWŚ stara się zwracać ich uwagę na najczęściej popełniane w tym zakresie błędy i uchybienia.

4.2 Zgodność programu z zasadami pomocy publicznej

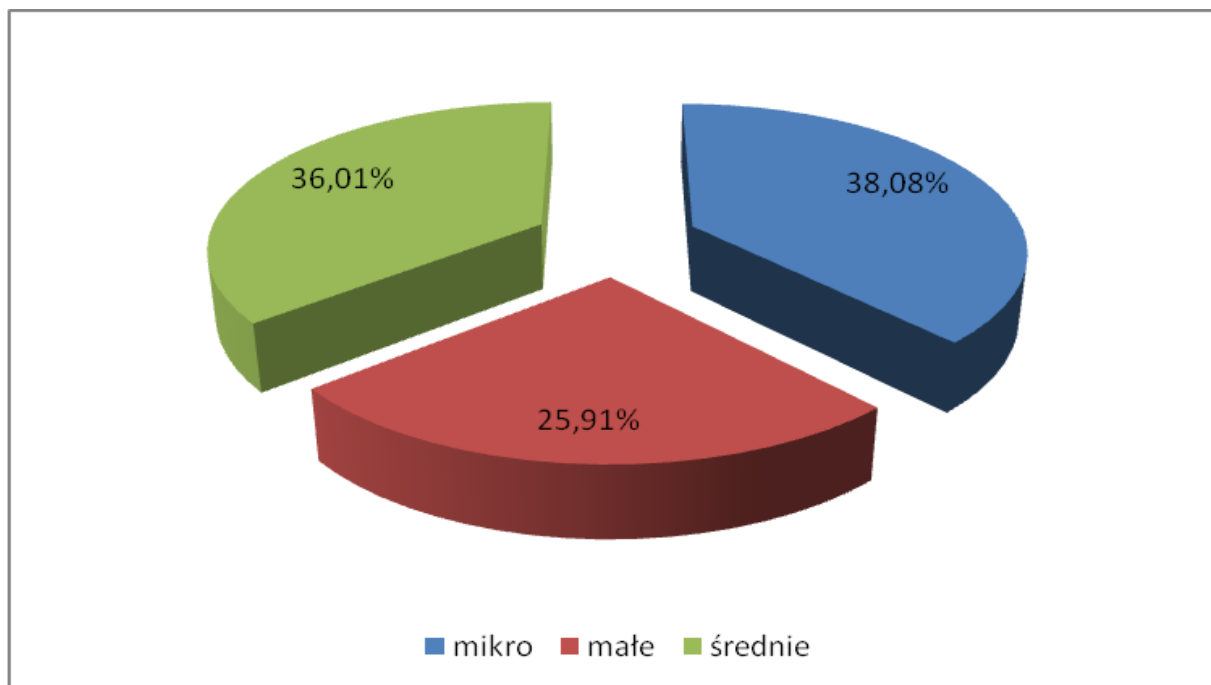
Przyznawanie pomocy publicznej w ramach realizowanych Działań RPOWŚ na lata 2007-2013 jest zgodne z zatwierdzonymi dla tego programu zasadami przyznawania pomocy publicznej. IZ RPOWŚ nie zidentyfikowała istotnych problemów w zakresie przyznawania pomocy publicznej.

Tabela 3. Wielkość zakontraktowanej (umowy/decyzje) i przekazanej (wyplaconej) pomocy publicznej oraz pomocy *de minimis* od uruchomienia programu operacyjnego w podziale ze względu na działania i podstawę udzielenia pomocy

Dane o wielkość zakontraktowanej (umowy/decyzje) i przekazanej (wyplaconej) pomocy publicznej od uruchomienia programu operacyjnego w podziale ze względu na działania i podstawę udzielenia pomocy zostały zaprezentowane w tabeli stanowiącej załącznik do niniejszego sprawozdania.

Do końca czerwca 2010 roku pomocą publiczną objęte było 213 projektów o łącznej wartości wydatków kwalifikowanych 436 570 843,12 zł. Do końca okresu sprawozdawczego odbiorcami pomocy publicznej było 152 podmiotów w wysokości 84 372 923,50 zł (wkład wspólnotowy oraz krajowy wkład publiczny).

Poniższy wykres obrazuje udział pomocy dla MŚP w przekazanej pomocy publicznej wg wielkości przedsiębiorstwa



Źródło: opracowanie własne na podstawie Tabeli 3. Wielkość zakontraktowanej (umowy/decyzje) i przekazanej (wyplaconej) pomocy publicznej oraz pomocy *de minimis* od uruchomienia programu operacyjnego w podziale ze względu na działania i podstawę udzielenia pomocy

Jak wynika z powyższego schematu przyznana pomoc publiczna w sektorze MŚP rozkłada się równomiernie.

Pomoc *de minimis* nie jest udzielana w ramach RPOWŚ.

5. Informacja o realizacji dużych projektów³⁾

W ramach Regionalnego Programu Operacyjnego Województwa Świętokrzyskiego na lata 2007-2013 nie przewidziano realizacji dużych projektów.

6. Informacja nt. wykorzystania pomocy technicznej

Na realizację Pomocy Technicznej Regionalnego Programu Operacyjnego Województwa Świętokrzyskiego na latach 2007-2013 przeznaczono kwotę w wysokości 21 774 218 EUR, co stanowi 3% wartości alokacji dla całego Programu.

W 2010 roku w ramach 7 Osi Priorytetowej PROWŚ zatwierdzonych zostało Uchwałą nr 2606/10 Zarządu Województwa Świętokrzyskiego 11 Planów Realizacji Działań (PRD) w ramach Pomocy Technicznej RPOWŚ na łączną kwotę 14 117 647,00 zł, z czego dofinansowanie z EFRR wynosi 11 999 999,95 zł. Plany Realizacji Działań w ramach Pomocy Technicznej są odpowiednikami umów o dofinansowanie. Nazwy grup wydatków/projektów to:

- 1) Zatrudnienie osób oraz umowy cywilno-prawne w ramach RPOWŚ w 2010 r. – wartość projektu 8 200 000,00 zł; wykonanie do 30.06.2010 r. - 3 783 823,70 zł;
- 2) Zakup sprzętu komputerowego, akcesoriów komputerowych, materiałów i wyposażenia dla potrzeb RPOWŚ w 2010 r. – wartość projektu 430 000,00; wykonanie do 30.06.2010 r. – 77 535,08 zł
- 3) Wynajem powierzchni biurowej RPOWŚ w 2010 r. – wartość projektu 310 000,00 zł; wykonanie do 30.06.2010 r. – 136 843,00 zł
- 4) Obsługa Komitetu Monitorującego oraz paneli ekspertów w 2010 r. – wartość projektu 50 000,00 zł; wykonanie do 30.06.2010 r. – 10 943,58 zł
- 5) Strona Internetowa RPOWŚ w 2010 r. – wartość projektu 5 000,00 zł; wykonanie do 30.06.2010 r. – 407,48zł
- 6) Leasing operacyjny samochodów osobowych dla potrzeb RPOWŚ, koszty ich eksploatacji i użytkowania oraz koszty kontroli na miejscu w 2010 r. – wartość projektu 155 000,00 zł; wykonanie do 30.06.2010 r. – 104 579,93zł
- 7) Szkolenia dla pracowników wdrażających RPOWŚ w 2010 r. – wartość projektu 440 000,00 zł; wykonanie do 30.06.2010 r. –86 570,45 zł
- 8) Szkolenia, konferencje i seminaria dla beneficjentów RPOWŚ w 2010 r. – wartość projektu 130 000,00 zł; wykonanie do 30.06.2010 r. – 13 068,81 zł
- 9) Ogłoszenia radiowe i prasowe o naborach wniosków RPOWŚ w 2010 r. – wartość projektu 80 000,00 zł; wykonanie do 30.06.2010 r. – 26 698,96 zł
- 10) Badania ewaluacyjne RPOWŚ w 2010 r.- wartość projektu 250 000,00zł; wykonanie do 30.06.2010 r. –0,00 zł
- 11) Działania informacyjne i promocyjne RPOWŚ w 2010 r. – wartość projektu 4 067 647,00 zł; wykonanie do 30.06.2010 r. – 369 149,49 zł

Do dnia 30.06.2010 r. nie złożono jeszcze żadnego wniosku o płatność z projektów za 2010 rok. Środki przeznaczone na realizację 7 Osi Priorytetowej Pomoc Techniczna w ramach Regionalnego Programu Operacyjnego Województwa Świętokrzyskiego na lata 2007-2013 są wystarczające i zapewniają sprawną realizację Programu. Do zakończenia okresu sprawozdawczego wydatki poniesione w ramach niniejszej osi priorytetowej nie przekraczają kwot na nie zarezerwowanych. Nie zidentyfikowano istotnych problemów dotyczących realizacji 7 osi priorytetowej, w związku z tym nie podjęto żadnych środków zaradczych.

³⁾ Jeżeli ma zastosowanie.

Tabela 4. Liczba i wartość wszystkich projektów / planów działań w ramach programu dofinansowanych ze środków pomocy technicznej według głównych typów (projekty objęte decyzjami/ umowami o dofinansowanie)

Lp.	Typ projektu	Liczba projektów objętych decyzjami/ umowami od uruchomienia programu	Wartość projektów objętych decyzjami/ umowami (w części dofinansowania ze środków UE) od uruchomienia programu
1.	Szkolenia	7	1 902 242,88
2.	Promocja i informacja	5	6 122 628,79
3.	Zatrudnienie	4	19 161 623,57
4.	Sprzęt komputerowy	4*	1 414 330,45
5.	Wyposażenie/ remont/ wynajem powierzchni biurowych	3	618 809,81
6.	Ekspertyzy/ doradztwo	-	-
7.	Ewaluacje	2	293 956,35
8.	Kontrola/ audyt	-	-
9.	Organizacja procesu wyboru projektów	-	-
10.	Organizacja komitetów monitorujących i podkomitetów	3	100 255,36
11.	Inne	5	146 262,90
12.	Razem	33**	29 760 110,11

* W projekcie dotyczącym sprzętu komputerowego zawiera się także zakup akcesoriów komputerowych, materiałów biurowych i wyposażenia;

**Liczba ta dotyczy 33 grup wydatków w ramach Pomocy Technicznej, są one zawarte w Planach Realizacji Działań w ramach Pomocy Technicznej RPOWŚ:

- 2007 rok – 3 Grupy wydatków zatwierdzone Uchwałą nr 884/08 Zarządu Województwa z dnia 30 kwietnia 2008 r.
- 2008 rok – 8 Grup wydatków zatwierdzonych Uchwałą nr 884/08 Zarządu Województwa z dnia 30 kwietnia 2008 r.; zmiany: Uchwała nr 1443/08 Zarządu Województwa z dnia 17 grudnia 2008 r.; Uchwała nr 1496/09 Zarządu Województwa z dnia 28 stycznia 2009 r.
- 2009 rok – 11 Grup wydatków zatwierdzonych Uchwałą nr 1764/09 Zarządu Województwa z dnia 3 czerwca 2009 r.; zmiany Uchwała nr 2085/09 Zarządu Województwa z dnia 30 września 2009 r.; zmiany Uchwała nr 2443/10 Zarządu Województwa z dnia 5 marca 2010 r.
- 2010 rok - 11 Grup wydatków zatwierdzonych Uchwałą nr 2606/10 Zarządu Województwa z dnia 19 maja 2010 r.

7. Wypełnianie zobowiązań w zakresie promocji i informacji

Wszystkie informacje na temat realizacji działań informacyjnych i promocyjnych w II półroczu 2009 roku zamieszczone są w Załączniku 2c pn **Formularz sprawozdawczy dotyczący promocji i informacji**

8. Oświadczenie Instytucji Zarządzającej

Dane osoby sporządzającej sprawozdanie	Imię i nazwisko osoby sporządzającej sprawozdanie:
	Małgorzata Lipa
	Dane kontaktowe osoby sporządzającej sprawozdanie (telefon, adres e-mail, fax.):
	Tel. (41) 342 10 49 e-mail: malgorzata.lipa@sejmik.kielce.pl fax. (41) 342 10 38
Oświadczam, iż informacje zawarte w niniejszym sprawozdaniu są zgodne z prawdą	Data i miejsce:
	26.08. 2010 r., Kielce
	Imię i nazwisko osoby upoważnionej do zatwierdzenia sprawozdania:
	Aleksandra Woźniak – Zastępca Dyrektora Departamentu Polityki Regionalnej
	Dane kontaktowe osoby upoważnionej do zatwierdzenia sprawozdania (telefon, adres e-mail, fax):
	Tel. (41) 342 10 36 e-mail: aleksandra.wozniak@sejmik.kielce.pl fax. (41) 342 10 38
	Podpis osoby upoważnionej do zatwierdzenia sprawozdania:
.....	